

Model N 10-2

Proces-verbaal van een stembureau in een gemeente/openbaar lichaam waar een centrale stemopneming wordt verricht

De verkiezing van de leden van het bestuur van het waterschap Aa en Maas
in maart 2023

Gemeente **Oss**
Kieskring Waterschap Aa en Maas

1. Stembureau, locatie en openingstijden

1a. Stembureaugegevens tijdens stemming

Nummer stembureau	Adres/locatie stembureau	Dag	Maand	Jaar	Openingstijden (van - tot)	
1	Gemeentehuis Oss 1 Raadhuislaan 2, 5341 GM, Oss	15	03	2023	07:30	21:00

1b. Stembureaugegevens tijdens telling (op lijstniveau)

Wanneer vond de telling (op lijstniveau) plaats?

Datum:

Dag	Maand	Jaar	Tijd (van - tot)
15	03	2023	21:00 - 00:32

Waar vond de telling (op lijstniveau) plaats?

De telling vond in het stemlokaal plaats.

De telling vond op een andere locatie plaats. Adres of omschrijving locatie:

2. Aanwezigheid stembureauleden

Houd per stembureaulid de tijden bij waarop het lid op het stembureau aanwezig was.

Voorletter(s)	Achternaam	Aanwezig op het stembureau:			Tijd (van - tot)		
		Dag	Maand	Jaar			
M.M.J.	van der Linden	15	03	2023	0730	- 0900	2045
					1200	- 1400	
T.	van Eek	15	03	2023	0900	- 1200	2045
					1500	- 1800	
H.	Abaci	15	03	2023	0730	- 1000	2045
					1400	- 1800	
J.G.A.	van Bergen	15	03	2023	0730	- 0900	2045
					1100	- 1400	
M.L.F.	van Bergen	15	03	2023	0900	- 1200	2045
					1400	- 1800	
W.G.J.M.	van Berkom	15	03	2023	1000	- 1400	
					1800	-	
H.	Drijver	15	03	2023	0730	- 0900	
					1800	-	
M.A.Th.C.	van Herwijnen - van de Ven	15	03	2023	1200	- 1600	
					1800	-	
W.	van den Heuvel					-	
						-	
						-	
						-	
						-	
						-	
						-	
						-	
						-	
						-	

3. Aantal toegelaten kiezers

Aantal toegelaten kiezers

Vul hieronder de aantallen geldige stempassen, volmachtsbewijzen en kiezerspassen in bij A, B en C.
Tel bij D de aantallen bij elkaar op.

Aantal geldige stempassen	A	1150	
Aantal geldige volmachtsbewijzen (schriftelijk of via ingevulde stem- of kiezerspas)	B	110	
Aantal geldige kiezerspassen (om te stemmen in een andere gemeente)	C	0	
Totaal aantal toegelaten kiezers (A + B + C = D)		D	1260

Tel op +

4. Aantal uitgebrachte stemmen

U gaat nu de stembiljetten tellen en beoordelen.

Het aantal getelde stemmen moet gelijk zijn aan het aantal toegelaten kiezers (D = H).

Vul hieronder de aantallen in en tel deze bij elkaar op.

Aantal stembiljetten met een geldige stem op een kandidaat	E	1231	
Aantal blanco stembiljetten	F	21	
Aantal ongeldige stembiljetten	G	8	
Totaal aantal getelde stemmen (E + F + G = H)		H	1260

Tel op +

Is het aantal toegelaten kiezers niet gelijk aan het aantal uitgebrachte stemmen?

Verklaar dat op de volgende pagina.

5. Verschil tussen het aantal toegelaten kiezers en het aantal uitgebrachte stembiljetten

Is er een verschil tussen het aantal toegelaten kiezers (rubriek 3, onderdeel D) en het aantal uitgebrachte stemmen (rubriek 4, onderdeel H)?

NEE → Ga dan door naar rubriek 6.

JA → Verklaar dan hieronder het verschil, door in te vullen hoe vaak u onderstaande situaties heeft geconstateerd.

Er zijn méér stembiljetten geteld. Noteer hoeveel stembiljetten er meer zijn geteld

Mogelijke verklaringen voor het verschil

Vermeld hieronder het aantal keer dat de onderstaande situaties zich hebben voorgedaan.

Aantal keren dat er een stembiljet teveel is uitgereikt	<input type="text"/>
Aantal keren dat er een andere verklaring is voor het verschil (vermeld hieronder de andere verklaringen en het aantal keer dat deze situatie zich hebben voorgedaan)	<input type="text"/>
Aantal keren dat er geen verklaring is voor het verschil	<input type="text"/>

Er zijn minder stembiljetten geteld. Noteer hoeveel stembiljetten er minder zijn geteld

Mogelijke verklaringen voor het verschil

Vermeld hieronder het aantal keer dat de onderstaande situaties zich hebben voorgedaan.

Aantal keren dat een kiezer het stembiljet niet heeft ingeleverd	<input type="text"/>
Aantal keren dat er een stembiljet te weinig is uitgereikt	<input type="text"/>
Aantal keren dat er een andere verklaring is voor het verschil (vermeld hieronder de andere verklaringen en het aantal keer dat deze situatie zich hebben voorgedaan)	<input type="text"/>
Aantal keren dat er geen verklaring is voor het verschil	<input type="text"/>

6. Bezwaren van kiezers

Hebben aanwezige kiezers bezwaren geuit?

Bezwaren zijn klachten of opmerkingen van kiezers.

Voorbeelden van bezwaren van kiezers tijdens de stemming: het stembureau is moeilijk bereikbaar, er staat meer dan één persoon in een stemhokje.

Voorbeelden van bezwaren van kiezers tijdens de telling: een stem wordt onterecht geldig, ongeldig of blanco verklaard, het resultaat van de telling wordt niet bekend gemaakt, het resultaat van de telling is onjuist.

Leg alle bezwaren van kiezers vast in dit proces-verbaal. Ook als het stembureau het niet eens is met de kiezer. Heeft het stembureau een reactie op het bezwaar? Noteer die dan ook.

Let op: noteer geen persoonsgegevens van kiezers.

Bezwaren van kiezers tijdens de stemming

Bezwaren van kiezers tijdens de telling

7. Onregelmatigheden of bijzonderheden

Waren er onregelmatigheden of bijzonderheden tijdens de stemming en telling?

Voorbeelden: een of meer stembureauleden waren te laat of zijn niet gekomen, de stembus was vol en er was geen tweede stembus, het brandalarm ging af en het stemlokaal moest worden ontruimd, activiteiten in of rondom het stemlokaal beïnvloedden de kiezer.

Omschrijf de onregelmatigheden of bijzonderheden en vermeld hoe vaak hier sprake van was.

Let op: noteer geen persoonsgegevens van kiezers.

Onregelmatigheden of bijzonderheden

8. Stembureauleden aanwezig bij de telling

Noteer in deze rubriek de naam van alle stembureauleden die bij de telling aanwezig zijn.
Dat zijn in elk geval de voorzitter en minimaal twee andere stembureauleden.

Let op: U vult in rubriek 8 alleen de namen in.

Vervolgens ondertekenen al deze stembureauleden het proces-verbaal in rubriek 9.

Naam voorzitter

1

M.M.J. v.d. Linden

Namen stembureauleden

2

T. van Eek

3

H. Abaci

4

S.G.A. van Bergen

5

M.L.F. van Bergen

6

H. de Vree

7

MATH C van Herwijnen - van de Ven

8

W.G.J.M. van Berkom

Bijlage Voorlopige telling op lijstniveau

Zet in elk vakje één cijfer. Begin rechts, met het laatste cijfer.

Lijstnummer en lijstnaam	Aantal stemmen		
1 - Water Natuurlijk	3	9	0
2 - CDA	8	6	
3 - VVD	1	3	6
4 - Partij van de Arbeid (P.v.d.A.)	1	3	8
5 - 50PLUS	1	1	9
6 - AWP voor water, klimaat en natuur		5	2
7 - Ouderen Appèl - Hart voor Water		2	2
8 - BBB	2	0	3
9 - Partij voor de Dieren	1	3	5

Model N 10-2

Proces-verbaal van een stembureau in een gemeente/openbaar lichaam waar een centrale stemopneming wordt verricht

De verkiezing van de leden van het bestuur van het waterschap Aa en Maas in maart 2023

Gemeente **Oss**
Kieskring Waterschap Aa en Maas

1. Stembureau, locatie en openingstijden

1a. Stembureaugegevens tijdens stemming

Nummer stembureau	Adres/locatie stembureau	Dag	Maand	Jaar	Openingstijden (van - tot)	
4	Café Zaal 't Haasje Dorpstraat 28, 5386 AM, Geffen	15	03	2023	07:30	21:00

1b. Stembureaugegevens tijdens telling (op lijstniveau)

Wanneer vond de telling (op lijstniveau) plaats?

Datum:	Dag	Maand	Jaar	Tijd (van - tot)	
	15	03	2023	21	00 - 23 40

Waar vond de telling (op lijstniveau) plaats?

De telling vond in het stemlokaal plaats.

De telling vond op een andere locatie plaats. Adres of omschrijving locatie:

2. Aanwezigheid stembureauleden

Houd per stembureaulid de tijden bij waarop het lid op het stembureau aanwezig was.

Voorletter(s)	Achternaam	Aanwezig op het stembureau:			Tijd (van - tot)	
		Dag	Maand	Jaar		
M.H.F.	van Venrooij	15	03	2023	07 00	10 30
		15	03	2023	14 00	17 30
C.E.P.	Van Wissen	15	03	2023	10 30	14 00
		15	03	2023	17 30	21 00
A.H.M.	van Nistelrooij - Deckers	15	03	2023	14 00	21 00
M.C.	van Bergen	15	03	2023	10 30	14 00
		15	03	2023	17 30	21 00
K.F.L.L.	van den Brand - van Erp	15	03	2023	10 30	14 00
		15	03	2023	17 30	21 00
M.A.C.	Gabriëls - van Zutphen	15	03	2023	07 00	14 00
M.M.W.M.	van Loon	15	03	2023	07 00	10 30
		15	03	2023	14 00	17 30
S.F.A.	Pennings	15	03	2023	07 00	10 30
		15	03	2023	14 00	17 30

3. Aantal toegelaten kiezers

Aantal toegelaten kiezers

Vul hieronder de aantallen geldige stempassen, volmachtsbewijzen en kiezerspassen in bij A, B en C.
Tel bij D de aantallen bij elkaar op.

Aantal geldige stempassen	A	712
Aantal geldige volmachtsbewijzen (schriftelijk of via ingevulde stem- of kiezerspas)	B	119
Aantal geldige kiezerspassen (om te stemmen in een andere gemeente)	C	0

Tel op +

Totaal aantal toegelaten kiezers (A + B + C = D)

D	831
---	-----

4. Aantal uitgebrachte stemmen

U gaat nu de stembiljetten tellen en beoordelen.

Het aantal getelde stemmen moet gelijk zijn aan het aantal toegelaten kiezers (D = H).

Vul hieronder de aantallen in en tel deze bij elkaar op.

Aantal stembiljetten met een geldige stem op een kandidaat	E	821
Aantal blanco stembiljetten	F	6
Aantal ongeldige stembiljetten	G	4

Tel op +

Totaal aantal getelde stemmen (E + F + G = H)

H	831
---	-----

Is het aantal toegelaten kiezers niet gelijk aan het aantal uitgebrachte stemmen?

Verklaar dat op de volgende pagina.

5. Verschil tussen het aantal toegelaten kiezers en het aantal uitgebrachte stembiljetten

Is er een verschil tussen het aantal toegelaten kiezers (rubriek 3, onderdeel D) en het aantal uitgebrachte stemmen (rubriek 4, onderdeel H)?

NEE → Ga dan door naar rubriek 6.

JA → Verklaar dan hieronder het verschil, door in te vullen hoe vaak u onderstaande situaties heeft geconstateerd.

Er zijn méér stembiljetten geteld. Noteer hoeveel stembiljetten er meer zijn geteld

Mogelijke verklaringen voor het verschil

Vermeld hieronder het aantal keer dat de onderstaande situaties zich hebben voorgedaan.

Aantal keren dat er een stembiljet teveel is uitgereikt	<input type="text"/>
Aantal keren dat er een andere verklaring is voor het verschil (vermeld hieronder de andere verklaringen en het aantal keer dat deze situatie zich hebben voorgedaan)	<input type="text"/>
Aantal keren dat er geen verklaring is voor het verschil	<input type="text"/>

Er zijn minder stembiljetten geteld. Noteer hoeveel stembiljetten er minder zijn geteld

Mogelijke verklaringen voor het verschil

Vermeld hieronder het aantal keer dat de onderstaande situaties zich hebben voorgedaan.

Aantal keren dat een kiezer het stembiljet niet heeft ingeleverd	<input type="text"/>
Aantal keren dat er een stembiljet te weinig is uitgereikt	<input type="text"/>
Aantal keren dat er een andere verklaring is voor het verschil (vermeld hieronder de andere verklaringen en het aantal keer dat deze situatie zich hebben voorgedaan)	<input type="text"/>
Aantal keren dat er geen verklaring is voor het verschil	<input type="text"/>

6. Bezwaren van kiezers

Hebben aanwezige kiezers bezwaren geuit?

Bezwaren zijn klachten of opmerkingen van kiezers.

Voorbeelden van bezwaren van kiezers tijdens de stemming: het stembureau is moeilijk bereikbaar, er staat meer dan één persoon in een stemhokje.

Voorbeelden van bezwaren van kiezers tijdens de telling: een stem wordt onterecht geldig, ongeldig of blanco verklaard, het resultaat van de telling wordt niet bekend gemaakt, het resultaat van de telling is onjuist.

Leg alle bezwaren van kiezers vast in dit proces-verbaal. Ook als het stembureau het niet eens is met de kiezer. Heeft het stembureau een reactie op het bezwaar? Noteer die dan ook.

Let op: noteer geen persoonsgegevens van kiezers.

Bezwaren van kiezers tijdens de stemming

Bezwaren van kiezers tijdens de telling

7. Onregelmatigheden of bijzonderheden

Waren er onregelmatigheden of bijzonderheden tijdens de stemming en telling?

Voorbeelden: een of meer stembureauleden waren te laat of zijn niet gekomen, de stembus was vol en er was geen tweede stembus, het brandalarm ging af en het stemlokaal moest worden ontruimd, activiteiten in of rondom het stemlokaal beïnvloedden de kiezer.

Omschrijf de onregelmatigheden of bijzonderheden en vermeld hoe vaak hier sprake van was.

Let op: noteer geen persoonsgegevens van kiezers.

Onregelmatigheden of bijzonderheden

8. Stembureauleden aanwezig bij de telling

Noteer in deze rubriek de naam van alle stembureauleden die bij de telling aanwezig zijn.
Dat zijn in elk geval de voorzitter en minimaal twee andere stembureauleden.

Let op: U vult in rubriek 8 alleen de namen in.

Vervolgens ondertekenen al deze stembureauleden het proces-verbaal in rubriek 9.

Naam voorzitter

1 Mari van Venrooij

Namen stembureauleden

2 STAN VAN WISSEN

16/3 12.00 AM CET

3 ERNA VAN NISSELROOIJ-DECKERS

Edwisker

4 RIA VAN BERGEN

5 KARIN VAN DEN BRONN - VAN IERP

6 Marjan Garbriëls - van Zutphen

7 MARI VAN LOON

8 Sipi Pennings

Bijlage Voorlopige telling op lijstniveau

Zet in elk vakje één cijfer. Begin rechts, met het laatste cijfer.

Lijstnummer en lijstnaam	Aantal stemmen		
1 - Water Natuurlijk		1	00
2 - CDA			75
3 - VVD		1	02
4 - Partij van de Arbeid (P.v.d.A.)			22
5 - 50PLUS			63
6 - AWP voor water, klimaat en natuur			13
7 - Ouderen Appèl - Hart voor Water			21
8 - BBB		3	09
9 - Partij voor de Dieren			36

Model N 10-2

Proces-verbaal van een stembureau in een gemeente/openbaar lichaam waar een centrale stemopneming wordt verricht

De verkiezing van de leden van het bestuur van het waterschap Aa en Maas in maart 2023

Gemeente **Oss**
Kieskring Waterschap Aa en Maas

1. Stembureau, locatie en openingstijden

1a. Stembureaugegevens tijdens stemming

Nummer stembureau	Adres/locatie stembureau	Dag	Maand	Jaar	Openingstijden (van - tot)	
6	St. Gemeenschapshuis Acropolis Broeder Everardusplein 1, 5366 BE, Megen	15	03	2023	07:30	21:00

1b. Stembureaugegevens tijdens telling (op lijstniveau)

Wanneer vond de telling (op lijstniveau) plaats?

Datum:	Dag	Maand	Jaar	Tijd (van - tot)	
	15	03	2023	21	00 - 23 30

Waar vond de telling (op lijstniveau) plaats?

De telling vond in het stemlokaal plaats.

De telling vond op een andere locatie plaats. Adres of omschrijving locatie:

2. Aanwezigheid stembureauleden

Houd per stembureau lid de tijden bij waarop het lid op het stembureau aanwezig was.

Voorletter(s)	Achternaam	Aanwezig op het stembureau:			Tijd (van - tot)	
		Dag	Maand	Jaar		
W.J.A.	van de Camp	15	03	2023	7 00	13 30
I.P.J.T.	van de Camp	15	03	2023	13 30	21 00
R.M.	Beck	15	03	2023	13 30	21 00
P.A.	van den Oever - Gielis	15	03	2023	13 30	21 00
E.H.E.	van Tongeren	15	03	2023	7 00	13 30
G.G.J.R.	van Breda	15	03	2023	7 00	13 30
J.G.A.H.	van der Wijst					
B.B.M.	van Deurzen	15	03	2023	13 30	21 00
CAJM	van Mil	15	03	2023	9 30	13 30

3. Aantal toegelaten kiezers

Aantal toegelaten kiezers

Vul hieronder de aantallen geldige stempassen, volmachtsbewijzen en kiezerspassen in bij A, B en C.
Tel bij D de aantallen bij elkaar op.

Aantal geldige stempassen	A	702
Aantal geldige volmachtsbewijzen (schriftelijk of via ingevulde stem- of kiezerspas)	B	94
Aantal geldige kiezerspassen (om te stemmen in een andere gemeente)	C	0

Tel op +

Totaal aantal toegelaten kiezers (A + B + C = D)

D	876
---	-----

4. Aantal uitgebrachte stemmen

U gaat nu de stembiljetten tellen en beoordelen.

Het aantal getelde stemmen moet gelijk zijn aan het aantal toegelaten kiezers (D = H).

Vul hieronder de aantallen in en tel deze bij elkaar op.

Aantal stembiljetten met een geldige stem op een kandidaat	E	863
Aantal blanco stembiljetten	F	12
Aantal ongeldige stembiljetten	G	1

Tel op +

Totaal aantal getelde stemmen (E + F + G = H)

H	876
---	-----

Is het aantal toegelaten kiezers niet gelijk aan het aantal uitgebrachte stemmen?

Verklaar dat op de volgende pagina.

5. Verschil tussen het aantal toegelaten kiezers en het aantal uitgebrachte stembiljetten

Is er een verschil tussen het aantal toegelaten kiezers (rubriek 3, onderdeel D) en het aantal uitgebrachte stemmen (rubriek 4, onderdeel H)?

NEE → Ga dan door naar rubriek 6.

JA → Verklaar dan hieronder het verschil, door in te vullen hoe vaak u onderstaande situaties heeft geconstateerd.

Er zijn méér stembiljetten geteld. Noteer hoeveel stembiljetten er meer zijn geteld

Mogelijke verklaringen voor het verschil

Vermeld hieronder het aantal keer dat de onderstaande situaties zich hebben voorgedaan.

Aantal keren dat er een stembiljet teveel is uitgereikt	<input type="text"/>
Aantal keren dat er een andere verklaring is voor het verschil (vermeld hieronder de andere verklaringen en het aantal keer dat deze situatie zich hebben voorgedaan)	<input type="text"/>
Aantal keren dat er geen verklaring is voor het verschil	<input type="text"/>

Er zijn minder stembiljetten geteld. Noteer hoeveel stembiljetten er minder zijn geteld

Mogelijke verklaringen voor het verschil

Vermeld hieronder het aantal keer dat de onderstaande situaties zich hebben voorgedaan.

Aantal keren dat een kiezer het stembiljet niet heeft ingeleverd	<input type="text"/>
Aantal keren dat er een stembiljet te weinig is uitgereikt	<input type="text"/>
Aantal keren dat er een andere verklaring is voor het verschil (vermeld hieronder de andere verklaringen en het aantal keer dat deze situatie zich hebben voorgedaan)	<input type="text"/>
Aantal keren dat er geen verklaring is voor het verschil	<input type="text"/>

6. Bezwaren van kiezers

Hebben aanwezige kiezers bezwaren geuit?

Bezwaren zijn klachten of opmerkingen van kiezers.

Voorbeelden van bezwaren van kiezers tijdens de stemming: het stembureau is moeilijk bereikbaar, er staat meer dan één persoon in een stemhokje.

Voorbeelden van bezwaren van kiezers tijdens de telling: een stem wordt onterecht geldig, ongeldig of blanco verklaard, het resultaat van de telling wordt niet bekend gemaakt, het resultaat van de telling is onjuist.

Leg alle bezwaren van kiezers vast in dit proces-verbaal. Ook als het stembureau het niet eens is met de kiezer. Heeft het stembureau een reactie op het bezwaar? Noteer die dan ook.

Let op: noteer geen persoonsgegevens van kiezers.

Bezwaren van kiezers tijdens de stemming

Bezwaren van kiezers tijdens de telling

7. Onregelmatigheden of bijzonderheden

Waren er onregelmatigheden of bijzonderheden tijdens de stemming en telling?

Voorbeelden: een of meer stembureauleden waren te laat of zijn niet gekomen, de stembus was vol en er was geen tweede stembus, het brandalarm ging af en het stemlokaal moest worden ontruimd, activiteiten in of rondom het stemlokaal beïnvloedden de kiezer.

Omschrijf de onregelmatigheden of bijzonderheden en vermeld hoe vaak hier sprake van was.

Let op: noteer geen persoonsgegevens van kiezers.

Onregelmatigheden of bijzonderheden

8. Stembureauleden aanwezig bij de telling

Noteer in deze rubriek de naam van alle stembureauleden die bij de telling aanwezig zijn.
Dat zijn in elk geval de voorzitter en minimaal twee andere stembureauleden.

Let op: U vult in rubriek 8 alleen de namen in.

Vervolgens ondertekenen al deze stembureauleden het proces-verbaal in rubriek 9.

Naam voorzitter

1 WJA van de Camp

Namen stembureauleden

2 EME van Tongeren

3 GGJR van Breda

4 CAJM van Mil

5 JPJT van de Camp

6 RM Beck

7 BBM van Deuren

8 PA van den Oever - Gielis

Bijlage Voorlopige telling op lijstniveau

Zet in elk vakje één cijfer. Begin rechts, met het laatste cijfer.

Lijstnummer en lijstnaam	Aantal stemmen		
1 - Water Natuurlijk	2	3	4
2 - CDA		8	6
3 - VVD		9	4
4 - Partij van de Arbeid (P.v.d.A.)		7	4
5 - 50PLUS		5	1
6 - AWP voor water, klimaat en natuur		2	9
7 - Ouderen Appél - Hart voor Water		-	2
8 - BBB	2	1	6
9 - Partij voor de Dieren		7	7

Model N 10-2

Proces-verbaal van een stembureau in een gemeente/openbaar lichaam waar een centrale stemopneming wordt verricht

De verkiezing van de leden van het bestuur van het waterschap Aa en Maas in maart 2023

Gemeente **Oss**
Kieskring Waterschap Aa en Maas

1. Stembureau, locatie en openingstijden

1a. Stembureaugegevens tijdens stemming

Nummer stembureau	Adres/locatie stembureau	Dag	Maand	Jaar	Openingstijden (van - tot)	
7	Gemeenschapshuis De Bongerd Hoogstraat 5 A , 5367 AA , Macharen	15	03	2023	07:30	21:00

1b. Stembureaugegevens tijdens telling (op lijstniveau)

Wanneer vond de telling (op lijstniveau) plaats?

Datum:	Dag	Maand	Jaar	Tijd (van - tot)	
	15	03	2023	21	00 - 2250

Waar vond de telling (op lijstniveau) plaats?

De telling vond in het stemlokaal plaats.

De telling vond op een andere locatie plaats. Adres of omschrijving locatie:

2. Aanwezigheid stembureauleden

Houd per stembureau lid de tijden bij waarop het lid op het stembureau aanwezig was.

Voorletter(s)	Achternaam	Aanwezig op het stembureau:			Tijd (van - tot)	
		Dag	Maand	Jaar		
S.	Janssen				0700	- 1400
					1700	- 2300
E.J.W.	van Gool				0945	- 1700
					2030	- 2300
B.R.M.	Lammerts - Hoegée				1345	- 2300
						-
A.M.	Luke				0700	- 1400
					2045	- 2300
R.	van de Beurcht				0700	- 1400
					2050	- 2300
C.E.M.	van Wegen				1345	- 2300
						-
N.L.	van Splunter				1345	- 2300
						-
S.	Sus					-
						-
						-
						-
						-
						-
						-
						-
						-
						-
						-
						-

3. Aantal toegelaten kiezers

Aantal toegelaten kiezers

Vul hieronder de aantallen geldige stempassen, volmachtsbewijzen en kiezerspassen in bij A, B en C.
Tel bij D de aantallen bij elkaar op.

Aantal geldige stempassen	A	370
Aantal geldige volmachtsbewijzen (schriftelijk of via ingevulde stem- of kiezerspas)	B	41
Aantal geldige kiezerspassen (om te stemmen in een andere gemeente)	C	/

Tel op +

Totaal aantal toegelaten kiezers (A + B + C = D)

D	411
---	-----

4. Aantal uitgebrachte stemmen

U gaat nu de stembiljetten tellen en beoordelen.

Het aantal getelde stemmen moet gelijk zijn aan het aantal toegelaten kiezers (D = H).

Vul hieronder de aantallen in en tel deze bij elkaar op.

Aantal stembiljetten met een geldige stem op een kandidaat	E	408
Aantal blanco stembiljetten	F	3
Aantal ongeldige stembiljetten	G	/

Tel op +

Totaal aantal getelde stemmen (E + F + G = H)

H	411
---	-----

Is het aantal toegelaten kiezers niet gelijk aan het aantal uitgebrachte stemmen?

Verklaar dat op de volgende pagina.

5. Verschil tussen het aantal toegelaten kiezers en het aantal uitgebrachte stembiljetten

Is er een verschil tussen het aantal toegelaten kiezers (rubriek 3, onderdeel D) en het aantal uitgebrachte stemmen (rubriek 4, onderdeel H)?

NEE → Ga dan door naar rubriek 6.

JA → Verklaar dan hieronder het verschil, door in te vullen hoe vaak u onderstaande situaties heeft geconstateerd.

Er zijn méér stembiljetten geteld. Noteer hoeveel stembiljetten er meer zijn geteld

Mogelijke verklaringen voor het verschil

Vermeld hieronder het aantal keer dat de onderstaande situaties zich hebben voorgedaan.

Aantal keren dat er een stembiljet teveel is uitgereikt	<input type="text"/>
Aantal keren dat er een andere verklaring is voor het verschil (vermeld hieronder de andere verklaringen en het aantal keer dat deze situatie zich hebben voorgedaan)	<input type="text"/>
Aantal keren dat er geen verklaring is voor het verschil	<input type="text"/>

Er zijn minder stembiljetten geteld. Noteer hoeveel stembiljetten er minder zijn geteld

Mogelijke verklaringen voor het verschil

Vermeld hieronder het aantal keer dat de onderstaande situaties zich hebben voorgedaan.

Aantal keren dat een kiezer het stembiljet niet heeft ingeleverd	<input type="text"/>
Aantal keren dat er een stembiljet te weinig is uitgereikt	<input type="text"/>
Aantal keren dat er een andere verklaring is voor het verschil (vermeld hieronder de andere verklaringen en het aantal keer dat deze situatie zich hebben voorgedaan)	<input type="text"/>
Aantal keren dat er geen verklaring is voor het verschil	<input type="text"/>

6. Bezwaren van kiezers

Hebben aanwezige kiezers bezwaren geuit?

Bezwaren zijn klachten of opmerkingen van kiezers.

Voorbeelden van bezwaren van kiezers tijdens de stemming: het stembureau is moeilijk bereikbaar, er staat meer dan één persoon in een stemhokje.

Voorbeelden van bezwaren van kiezers tijdens de telling: een stem wordt onterecht geldig, ongeldig of blanco verklaard, het resultaat van de telling wordt niet bekend gemaakt, het resultaat van de telling is onjuist.

Leg alle bezwaren van kiezers vast in dit proces-verbaal. Ook als het stembureau het niet eens is met de kiezer. Heeft het stembureau een reactie op het bezwaar? Noteer die dan ook.

Let op: noteer geen persoonsgegevens van kiezers.

Bezwaren van kiezers tijdens de stemming

Bezwaren van kiezers tijdens de telling

7. Onregelmatigheden of bijzonderheden

Waren er onregelmatigheden of bijzonderheden tijdens de stemming en telling?

Voorbeelden: een of meer stembureauleden waren te laat of zijn niet gekomen, de stembus was vol en er was geen tweede stembus, het brandalarm ging af en het stemlokaal moest worden ontruimd, activiteiten in of rondom het stemlokaal beïnvloedden de kiezer.

Omschrijf de onregelmatigheden of bijzonderheden en vermeld hoe vaak hier sprake van was.

Let op: noteer geen persoonsgegevens van kiezers.

Onregelmatigheden of bijzonderheden

8. Stembureauleden aanwezig bij de telling

Noteer in deze rubriek de naam van alle stembureauleden die bij de telling aanwezig zijn.
Dat zijn in elk geval de voorzitter en minimaal twee andere stembureauleden.

Let op: U vult in rubriek 8 alleen de namen in.

Vervolgens ondertekenen al deze stembureauleden het proces-verbaal in rubriek 9.

Naam voorzitter

1 S. Janssen

Namen stembureauleden

2 E.-J.-W. van Gool

3 B.-R.-M. Lammers - Hoegée

4 A.M. Luke

5 R. van de Burcht

6 C.E.M. van Wegen

7 N.L. van Splunter

Bijlage Voorlopige telling op lijstniveau

Zet in elk vakje één cijfer. Begin rechts, met het laatste cijfer.

Lijstnummer en lijstnaam	Aantal stemmen		
1 - Water Natuurlijk		1	06
2 - CDA		3	6
3 - VVD		3	5
4 - Partij van de Arbeid (P.v.d.A.)		1	7
5 - 50PLUS		3	8
6 - AWP voor water, klimaat en natuur		2	3
7 - Ouderen Appèl - Hart voor Water			3
8 - BBB		1	34
9 - Partij voor de Dieren		1	6

Model N 10-2

Proces-verbaal van een stembureau in een gemeente/openbaar lichaam waar een centrale stemopneming wordt verricht

De verkiezing van de leden van het bestuur van het waterschap Aa en Maas in maart 2023

Gemeente **Oss**
Kieskring Waterschap Aa en Maas

1. Stembureau, locatie en openingstijden

1a. Stembureaugegevens tijdens stemming

Numer stembureau	Adres/locatie stembureau	Dag	Maand	Jaar	Openingstijden (van - tot)	
8	Gemeenschapshuis Hart van Oijen Kloosterstraat 1, 5394 AK, Oijen	15	03	2023	07:30	21:00

1b. Stembureaugegevens tijdens telling (op lijstniveau)

Wanneer vond de telling (op lijstniveau) plaats?

Datum:	Dag	Maand	Jaar	Tijd (van - tot)	
	15	03	2023	07	30 - 21 00

Waar vond de telling (op lijstniveau) plaats?

De telling vond in het stemlokaal plaats.

De telling vond op een andere locatie plaats. Adres of omschrijving locatie:

2. Aanwezigheid stembureauleden

Houd per stembureaulid de tijden bij waarop het lid op het stembureau aanwezig was.

Voorletter(s)	Achternaam	Aanwezig op het stembureau:			Tijd (van - tot)	
		Dag	Maand	Jaar		
H.Th.M.	Arts	15	03	2023	07:00	- 11:00
		15	03	2023	15:00	- 21:00
A.M.G.Th.J.	Mannie	15	03	2023	11:00	- 15:00
		15	03	2023	18:00	- 21:00
A.A.A.M.	van Hoorn - Roeffen	15	03	2023	07:00	- 11:00
		15	03	2023	15:00	- 21:00
M.D.A.	Geurts van Kessel	15	03	2023	07:00	- 11:00
		15	03	2023	13:00	- 17:00
A.C.J.	van de Giessen	15	03	2023	07:00	- 11:00
		15	03	2023	15:00	- 18:00
A.W.J.	van Tongeren	15	03	2023	11:00	- 18:00
Th.A.L.F.	Waterlaat - van de Wetering	15	03	2023	11:00	- 15:00
		15	03	2023	17:00	- 21:00
E.H.B.	Sjamaar	15	03	2023	11:00	- 15:00
		15	03	2023	17:00	- 21:00

3. Aantal toegelaten kiezers

Aantal toegelaten kiezers

Vul hieronder de aantallen geldige stempassen, volmachtsbewijzen en kiezerspassen in bij A, B en C.
Tel bij D de aantallen bij elkaar op.

Aantal geldige stempassen	A	656
Aantal geldige volmachtsbewijzen (schriftelijk of via ingevulde stem- of kiezerspas)	B	81
Aantal geldige kiezerspassen (om te stemmen in een andere gemeente)	C	

Tel op +

Totaal aantal toegelaten kiezers (A + B + C = D)

D	737
---	-----

4. Aantal uitgebrachte stemmen

U gaat nu de stembiljetten tellen en beoordelen.
Het aantal getelde stemmen moet gelijk zijn aan het aantal toegelaten kiezers (D = H).
Vul hieronder de aantallen in en tel deze bij elkaar op.

Aantal stembiljetten met een geldige stem op een kandidaat	E	730
Aantal blanco stembiljetten	F	4
Aantal ongeldige stembiljetten	G	1

Tel op +

Totaal aantal getelde stemmen (E + F + G = H)

H	735
---	-----

Is het aantal toegelaten kiezers niet gelijk aan het aantal uitgebrachte stemmen?
Verklaar dat op de volgende pagina.

5. Verschil tussen het aantal toegelaten kiezers en het aantal uitgebrachte stembiljetten

Is er een verschil tussen het aantal toegelaten kiezers (rubriek 3, onderdeel D) en het aantal uitgebrachte stemmen (rubriek 4, onderdeel H)?

NEE → Ga dan door naar rubriek 6.

JA → Verklaar dan hieronder het verschil, door in te vullen hoe vaak u onderstaande situaties heeft geconstateerd.

Er zijn méér stembiljetten geteld. Noteer hoeveel stembiljetten er meer zijn geteld

Mogelijke verklaringen voor het verschil

Vermeld hieronder het aantal keer dat de onderstaande situaties zich hebben voorgedaan.

Aantal keren dat er een stembiljet teveel is uitgereikt	<input type="text"/>
Aantal keren dat er een andere verklaring is voor het verschil (vermeld hieronder de andere verklaringen en het aantal keer dat deze situatie zich hebben voorgedaan)	<input type="text"/>
Aantal keren dat er geen verklaring is voor het verschil	<input type="text"/>

Er zijn minder stembiljetten geteld. Noteer hoeveel stembiljetten er minder zijn geteld

Mogelijke verklaringen voor het verschil

Vermeld hieronder het aantal keer dat de onderstaande situaties zich hebben voorgedaan.

Aantal keren dat een kiezer het stembiljet niet heeft ingeleverd	<input type="text"/>
Aantal keren dat er een stembiljet te weinig is uitgereikt	<input type="text"/>
Aantal keren dat er een andere verklaring is voor het verschil (vermeld hieronder de andere verklaringen en het aantal keer dat deze situatie zich hebben voorgedaan)	<input type="text"/>
2 kiezers hebben geweigerd hun stembiljet in te vullen nadat ze hun stempas hadden afgegeven (zie elders P.V.)	
Aantal keren dat er geen verklaring is voor het verschil	<input type="text"/>

6. Bezwaren van kiezers

Hebben aanwezige kiezers bezwaren geuit?

Bezwaren zijn klachten of opmerkingen van kiezers.

Voorbeelden van bezwaren van kiezers tijdens de stemming: het stembureau is moeilijk bereikbaar, er staat meer dan één persoon in een stemhokje.

Voorbeelden van bezwaren van kiezers tijdens de telling: een stem wordt onterecht geldig, ongeldig of blanco verklaard, het resultaat van de telling wordt niet bekend gemaakt, het resultaat van de telling is onjuist.

Leg alle bezwaren van kiezers vast in dit proces-verbaal. Ook als het stembureau het niet eens is met de kiezer. Heeft het stembureau een reactie op het bezwaar? Noteer die dan ook.

Let op: noteer geen persoonsgegevens van kiezers.

Bezwaren van kiezers tijdens de stemming

Mevrouw en dochter leveren stempas in en ontvanger stembiljet. Willen samen in één stemhok stemmen. Als dit wordt geweigerd, leveren ze hun stembiljet in zonder gestemd te hebben.

Bezwaren van kiezers tijdens de telling

7. Onregelmatigheden of bijzonderheden

Waren er onregelmatigheden of bijzonderheden tijdens de stemming en telling?

Voorbeelden: een of meer stembureauleden waren te laat of zijn niet gekomen, de stembus was vol en er was geen tweede stembus, het brandalarm ging af en het stemlokaal moest worden ontruimd, activiteiten in of rondom het stemlokaal beïnvloedden de kiezer.

Omschrijf de onregelmatigheden of bijzonderheden en vermeld hoe vaak hier sprake van was.

Let op: noteer geen persoonsgegevens van kiezers.

Onregelmatigheden of bijzonderheden

8. Stembureauleden aanwezig bij de telling

Noteer in deze rubriek de naam van alle stembureauleden die bij de telling aanwezig zijn.
Dat zijn in elk geval de voorzitter en minimaal twee andere stembureauleden.

Let op: U vult in rubriek 8 alleen de namen in.

Vervolgens ondertekenen al deze stembureauleden het proces-verbaal in rubriek 9.

Naam voorzitter

1 H.T.M. Arts

Namen stembureauleden

2 A. Mannie

3 A. van Hoorn - Roeffen

4 M. Geurts - van Kessel

5 A. v.d. Giessen

6 A. v. Tongeren

7 Th. Waterlaat E Sjaamar

8. ~~E. Sjaamar~~ Th. Waterlaat

Bijlage Voorlopige telling op lijstniveau

Zet in elk vakje één cijfer. Begin rechts, met het laatste cijfer.

Lijstnummer en lijstnaam	Aantal stemmen		
1 - Water Natuurlijk		1	17
2 - CDA			42
3 - VVD		8	0
4 - Partij van de Arbeid (P.v.d.A.)		2	7
5 - 50PLUS		3	1
6 - AWP voor water, klimaat en natuur			19
7 - Ouderen Appèl - Hart voor Water			5
8 - BBB		3	79
9 - Partij voor de Dieren		3	0

Model N 10-2

Proces-verbaal van een stembureau in een gemeente/openbaar lichaam waar een centrale stemopneming wordt verricht

De verkiezing van de leden van het bestuur van het waterschap Aa en Maas in maart 2023

Gemeente **Oss**
Kieskring Waterschap Aa en Maas

1. Stembureau, locatie en openingstijden

1a. Stembureaugegevens tijdens stemming

Nummer stembureau	Adres/locatie stembureau	Dag	Maand	Jaar	Openingstijden (van - tot)	
9	Avanti Stichting Gemeenschapshuis Lithoijen en Teeffelen Langwijkstraat 9, 5396 PN, Lithoijen	15	03	2023	07:30	21:00

1b. Stembureaugegevens tijdens telling (op lijstniveau)

Wanneer vond de telling (op lijstniveau) plaats?

Datum:	Dag	Maand	Jaar	Tijd (van - tot)	
	15	03	2023	22	30 - 24 00

Waar vond de telling (op lijstniveau) plaats?

De telling vond in het stemlokaal plaats.

De telling vond op een andere locatie plaats. Adres of omschrijving locatie:

2. Aanwezigheid stembureauleden

Houd per stembureaulid de tijden bij waarop het lid op het stembureau aanwezig was.

Voorletter(s)	Achternaam	Aanwezig op het stembureau:			Tijd (van - tot)				
		Dag	Maand	Jaar			-		
M.Th.F.	van der Steen	15	03	2023	07	00	-	24	00
							-		
D.E.C.H.	de Man	15	03	2023	07	00	-	24	00
							-		
W.C.	van den Brand - van Dijk	15	03	2023	11	30	-	16	30
					21	00	-	24	00
J.P.J.M.	de Veer - van Wouw	15	03	2023	11	30	-	16	30
					21	00	-	24	00
A.D.	Lakerveld	15	03	2023	07	00	-	12	00
					21	00	-	24	00
C.E.A.M.	van Leuken - van Erp	15	03	2023	07	00	-	12	00
					21	00	-	24	00
A.M.	Strik	15	03	2023	16	00	-	21	00
					21	00	-	24	00
J.H.	Mans	15	03	2023	16	00	-	21	00
					21	00	-	24	00
							-		
							-		
							-		
							-		
							-		
							-		
							-		
							-		
							-		
							-		

3. Aantal toegelaten kiezers

Aantal toegelaten kiezers

Vul hieronder de aantallen geldige stempassen, volmachtsbewijzen en kiezerspassen in bij A, B en C.
Tel bij D de aantallen bij elkaar op.

Aantal geldige stempassen	A	472	
Aantal geldige volmachtsbewijzen (schriftelijk of via ingevulde stem- of kiezerspas)	B	70	
Aantal geldige kiezerspassen (om te stemmen in een andere gemeente)	C		
Totaal aantal toegelaten kiezers (A + B + C = D)		D	542

Tel op +

4. Aantal uitgebrachte stemmen

U gaat nu de stembiljetten tellen en beoordelen.

Het aantal getelde stemmen moet gelijk zijn aan het aantal toegelaten kiezers ($D = H$).

Vul hieronder de aantallen in en tel deze bij elkaar op.

Aantal stembiljetten met een geldige stem op een kandidaat	E	538	
Aantal blanco stembiljetten	F	3	
Aantal ongeldige stembiljetten	G	1	
Totaal aantal getelde stemmen (E + F + G = H)		H	542

Tel op +

Is het aantal toegelaten kiezers niet gelijk aan het aantal uitgebrachte stemmen?

Verklaar dat op de volgende pagina.

5. Verschil tussen het aantal toegelaten kiezers en het aantal uitgebrachte stembiljetten

Is er een verschil tussen het aantal toegelaten kiezers (rubriek 3, onderdeel D) en het aantal uitgebrachte stemmen (rubriek 4, onderdeel H)?

NEE → Ga dan door naar rubriek 6.

JA → Verklaar dan hieronder het verschil, door in te vullen hoe vaak u onderstaande situaties heeft geconstateerd.

Er zijn méér stembiljetten geteld. Noteer hoeveel stembiljetten er meer zijn geteld

Mogelijke verklaringen voor het verschil

Vermeld hieronder het aantal keer dat de onderstaande situaties zich hebben voorgedaan.

Aantal keren dat er een stembiljet teveel is uitgereikt

Aantal keren dat er een andere verklaring is voor het verschil
(vermeld hieronder de andere verklaringen en het aantal keer dat deze situatie zich hebben voorgedaan)

Aantal keren dat er geen verklaring is voor het verschil

Er zijn minder stembiljetten geteld. Noteer hoeveel stembiljetten er minder zijn geteld

Mogelijke verklaringen voor het verschil

Vermeld hieronder het aantal keer dat de onderstaande situaties zich hebben voorgedaan.

Aantal keren dat een kiezer het stembiljet niet heeft ingeleverd

Aantal keren dat er een stembiljet te weinig is uitgereikt

Aantal keren dat er een andere verklaring is voor het verschil
(vermeld hieronder de andere verklaringen en het aantal keer dat deze situatie zich hebben voorgedaan)

Aantal keren dat er geen verklaring is voor het verschil

6. Bezwaren van kiezers

Hebben aanwezige kiezers bezwaren geuit?

Bezwaren zijn klachten of opmerkingen van kiezers.

Voorbeelden van bezwaren van kiezers tijdens de stemming: het stembureau is moeilijk bereikbaar, er staat meer dan één persoon in een stemhokje.

Voorbeelden van bezwaren van kiezers tijdens de telling: een stem wordt onterecht geldig, ongeldig of blanco verklaard, het resultaat van de telling wordt niet bekend gemaakt, het resultaat van de telling is onjuist.

Leg alle bezwaren van kiezers vast in dit proces-verbaal. Ook als het stembureau het niet eens is met de kiezer. Heeft het stembureau een reactie op het bezwaar? Noteer die dan ook.

Let op: noteer geen persoonsgegevens van kiezers.

Bezwaren van kiezers tijdens de stemming

Bezwaren van kiezers tijdens de telling

7. Onregelmatigheden of bijzonderheden

Waren er onregelmatigheden of bijzonderheden tijdens de stemming en telling?

Voorbeelden: een of meer stembureauleden waren te laat of zijn niet gekomen, de stembus was vol en er was geen tweede stembus, het brandalarm ging af en het stemlokaal moest worden ontruimd, activiteiten in of rondom het stemlokaal beïnvloedden de kiezer.

Omschrijf de onregelmatigheden of bijzonderheden en vermeld hoe vaak hier sprake van was.

Let op: noteer geen persoonsgegevens van kiezers.

Onregelmatigheden of bijzonderheden

8. Stembureauleden aanwezig bij de telling

Noteer in deze rubriek de naam van alle stembureauleden die bij de telling aanwezig zijn.
Dat zijn in elk geval de voorzitter en minimaal twee andere stembureauleden.

Let op: U vult in rubriek 8 alleen de namen in.

Vervolgens ondertekenen al deze stembureauleden het proces-verbaal in rubriek 9.

Naam voorzitter

1 M.T.F. van der Steen

Namen stembureauleden

2 D.E.C.H de Man

3 A.D. Lakerveld

4 C.E.A.M. van Leuken - van Erp

5 W.C. van den Brand - van Dijk

6 J.P.J.M de Veer - van Wouw

7 J.H. Mans

8 A.M. Strik

Bijlage Voorlopige telling op lijstniveau

Zet in elk vakje één cijfer. Begin rechts, met het laatste cijfer.

Lijstnummer en lijstnaam	Aantal stemmen		
1 - Water Natuurlijk		0	16
2 - CDA			70
3 - VVD			59
4 - Partij van de Arbeid (P.v.d.A.)			25
5 - 50PLUS			29
6 - AWP voor water, klimaat en natuur			12
7 - Ouderen Appèl - Hart voor Water			4
8 - BBB		2	09
9 - Partij voor de Dieren			14

Model N 10-2

Proces-verbaal van een stembureau in een gemeente/openbaar lichaam waar een centrale stemopneming wordt verricht

De verkiezing van de leden van het bestuur van het waterschap Aa en Maas in maart 2023

Gemeente **Oss**
Kieskring Waterschap Aa en Maas

1. Stembureau, locatie en openingstijden

1a. Stembureaugegevens tijdens stemming

Nummer stembureau	Adres/locatie stembureau	Dag	Maand	Jaar	Openingstijden (van - tot)	
10	Gymzaal Verdijkstraat Verdijkstraat 79 A , 5343 VC , Oss	15	03	2023	07:30	21:00

1b. Stembureaugegevens tijdens telling (op lijstniveau)

Wanneer vond de telling (op lijstniveau) plaats?

Datum:	Dag	Maand	Jaar	Tijd (van - tot)	
	15	03	2023	21	00 - 23 00

Waar vond de telling (op lijstniveau) plaats?

De telling vond in het stemlokaal plaats.

De telling vond op een andere locatie plaats. Adres of omschrijving locatie:

2. Aanwezigheid stembureauleden

Houd per stembureaulid de tijden bij waarop het lid op het stembureau aanwezig was.

Voorletter(s)	Achternaam	Aanwezig op het stembureau:			Tijd (van - tot)				
		Dag	Maand	Jaar					
M.P.N.	van Boxtel	15	03	2023	9	00	-	11	00
					15	00	-	18	00
A.J.E.M.	Bouwman - van Dooren	15	03	2023	11	00	-	15	00
					18	00	-	21	00
D.A.A.	van Boxtel	15	03	2023	9	00	-	11	00
					15	00	-	18	00
A.W.M.	Bax	15	03	2023	9	00	-	11	00
					15	00	-	18	00
D.A.P.J.	de Bijl	15	03	2023	7	00	-	11	00
					15	00	-	18	00
A.A.L.G.	Deibergen	15	03	2023	18	00	-	21	00
					18	00	-	15	00
F.A.	Eikelboom	15	03	2023	11	00	-	15	00
					18	00	-	21	00
W.	Scheepens	15	03	2023	11	00	-	15	00
					18	00	-	21	00
							-		
							-		
	Jedereen aanwezig van	15	03	2023	21	00	-		
							-		
							-		
							-		
							-		
							-		
							-		
							-		

3. Aantal toegelaten kiezers

Aantal toegelaten kiezers

Vul hieronder de aantallen geldige stempassen, volmachtsbewijzen en kiezerspassen in bij A, B en C.
Tel bij D de aantallen bij elkaar op.

Aantal geldige stempassen	A	434	
Aantal geldige volmachtsbewijzen (schriftelijk of via ingevulde stem- of kiezerspas)	B	46	
Aantal geldige kiezerspassen (om te stemmen in een andere gemeente)	C	0	
Totaal aantal toegelaten kiezers (A + B + C = D)		D	480

Tel op +

4. Aantal uitgebrachte stemmen

U gaat nu de stembiljetten tellen en beoordelen.
Het aantal getelde stemmen moet gelijk zijn aan het aantal toegelaten kiezers (D = H).
Vul hieronder de aantallen in en tel deze bij elkaar op.

Aantal stembiljetten met een geldige stem op een kandidaat	E	468	
Aantal blanco stembiljetten	F	10	
Aantal ongeldige stembiljetten	G	2	
Totaal aantal getelde stemmen (E + F + G = H)		H	479

Tel op +

Is het aantal toegelaten kiezers niet gelijk aan het aantal uitgebrachte stemmen?
Verklaar dat op de volgende pagina.

5. Verschil tussen het aantal toegelaten kiezers en het aantal uitgebrachte stembiljetten

Is er een verschil tussen het aantal toegelaten kiezers (rubriek 3, onderdeel D) en het aantal uitgebrachte stemmen (rubriek 4, onderdeel H)?

NEE → Ga dan door naar rubriek 6.

JA → Verklaar dan hieronder het verschil, door in te vullen hoe vaak u onderstaande situaties heeft geconstateerd.

Er zijn méér stembiljetten geteld. Noteer hoeveel stembiljetten er meer zijn geteld

Mogelijke verklaringen voor het verschil

Vermeld hieronder het aantal keer dat de onderstaande situaties zich hebben voorgedaan.

Aantal keren dat er een stembiljet teveel is uitgereikt		
Aantal keren dat er een andere verklaring is voor het verschil (vermeld hieronder de andere verklaringen en het aantal keer dat deze situatie zich hebben voorgedaan)		
1 stembiljet meegenomen	1	
Aantal keren dat er geen verklaring is voor het verschil		1

Er zijn minder stembiljetten geteld. Noteer hoeveel stembiljetten er minder zijn geteld

Mogelijke verklaringen voor het verschil

Vermeld hieronder het aantal keer dat de onderstaande situaties zich hebben voorgedaan.

Aantal keren dat een kiezer het stembiljet niet heeft ingeleverd		1
Aantal keren dat er een stembiljet te weinig is uitgereikt		
Aantal keren dat er een andere verklaring is voor het verschil (vermeld hieronder de andere verklaringen en het aantal keer dat deze situatie zich hebben voorgedaan)		
Aantal keren dat er geen verklaring is voor het verschil		

6. Bezwaren van kiezers

Hebben aanwezige kiezers bezwaren geuit?

Bezwaren zijn klachten of opmerkingen van kiezers.

Voorbeelden van bezwaren van kiezers tijdens de stemming: het stembureau is moeilijk bereikbaar, er staat meer dan één persoon in een stemhokje.

Voorbeelden van bezwaren van kiezers tijdens de telling: een stem wordt onterecht geldig, ongeldig of blanco verklaard, het resultaat van de telling wordt niet bekend gemaakt, het resultaat van de telling is onjuist.

Leg alle bezwaren van kiezers vast in dit proces-verbaal. Ook als het stembureau het niet eens is met de kiezer. Heeft het stembureau een reactie op het bezwaar? Noteer die dan ook.

Let op: noteer geen persoonsgegevens van kiezers.

Bezwaren van kiezers tijdens de stemming

Bezwaren van kiezers tijdens de telling

7. Onregelmatigheden of bijzonderheden

Waren er onregelmatigheden of bijzonderheden tijdens de stemming en telling?

Voorbeelden: een of meer stembureauleden waren te laat of zijn niet gekomen, de stembus was vol en er was geen tweede stembus, het brandalarm ging af en het stemlokaal moest worden ontruimd, activiteiten in of rondom het stemlokaal beïnvloedden de kiezer.

Omschrijf de onregelmatigheden of bijzonderheden en vermeld hoe vaak hier sprake van was.

Let op: noteer geen persoonsgegevens van kiezers.

Onregelmatigheden of bijzonderheden

8. Stembureauleden aanwezig bij de telling

Noteer in deze rubriek de naam van alle stembureauleden die bij de telling aanwezig zijn.
Dat zijn in elk geval de voorzitter en minimaal twee andere stembureauleden.

Let op: U vult in rubriek 8 alleen de namen in.

Vervolgens ondertekenen al deze stembureauleden het proces-verbaal in rubriek 9.

Naam voorzitter

1 M.P.N. van Boxtel

Namen stembureauleden

2 A.J.E.M. Baumann - van Dooren

3 D.A.A. van Boxtel

4 A.W.M. Bone

5 D.A.P.J. de Bijl

6 A.A.R.G. Deiberger

7 F.A. Eikelboom

8. W. Schaepens

Bijlage Voorlopige telling op lijstniveau

Zet in elk vakje één cijfer. Begin rechts, met het laatste cijfer.

Lijstnummer en lijstnaam	Aantal stemmen		
1 - Water Natuurlijk		1	03
2 - CDA		2	3
3 - VVD		5	2
4 - Partij van de Arbeid (P.v.d.A.)		4	8
5 - 50PLUS		4	3
6 - AWP voor water, klimaat en natuur		2	1
7 - Ouderen Appèl - Hart voor Water			7
8 - BBB		1	24
9 - Partij voor de Dieren		3	6

Model N 10-2

Proces-verbaal van een stembureau in een gemeente/openbaar lichaam waar een centrale stemopneming wordt verricht

De verkiezing van de leden van het bestuur van het waterschap Aa en Maas in maart 2023

Gemeente **Oss**
Kieskring Waterschap Aa en Maas

1. Stembureau, locatie en openingstijden

1a. Stembureaugegevens tijdens stemming

Nummer stembureau	Adres/locatie stembureau	Dag Maand Jaar	Openingstijden (van - tot)
11	Koning Willem I College Euterpelaaan 100 , 5344 CS , Oss	15-03-2023	07:30 - 21:00

1b. Stembureaugegevens tijdens telling (op lijstniveau)

Wanneer vond de telling (op lijstniveau) plaats?

Datum:	Dag	Maand	Jaar	Tijd (van - tot)
	15	3	2023	21:00 - 23:30

Waar vond de telling (op lijstniveau) plaats?

De telling vond in het stemlokaal plaats.

De telling vond op een andere locatie plaats. Adres of omschrijving locatie:

2. Aanwezigheid stembureauleden

Houd per stembureau lid de tijden bij waarop het lid op het stembureau aanwezig was.

Voorletter(s)	Achternaam	Aanwezig op het stembureau:			Tijd (van - tot)				
		Dag	Maand	Jaar					
L.	de Hoogt	15	3	2023	7	00	-	11	00
					18	00	-	21	00
A.H.	Eijkhoff	15	3	2023	11	00	-	18	00
							-		
J.W.M.	Arentsen	15	3	2023	7	00	-	10	00
					17	00	-	21	00
J.A.M.	van Dalen - Verhoeven	15	3	2023	10	00	-	17	00
							-		
F.P.	van Fulpen - van Gelder	15	3	2023	14	00	-	21	00
							-		
G.H.L.M.	van de Kolk	15	3	2023	12	00	-	19	00
							-		
A.Th.	van der Logt - Tielemans	15	3	2023	7	00	-	14	00
							-		
T.J.C.	van der Logt	15	3	2023	7	00	-	12	00
					19	00	-	21	00
							-		
							-		
							-		
							-		
							-		
							-		
							-		
							-		
							-		
							-		

3. Aantal toegelaten kiezers

Aantal toegelaten kiezers

Vul hieronder de aantallen geldige stempassen, volmachtsbewijzen en kiezerspassen in bij A, B en C.
Tel bij D de aantallen bij elkaar op.

Aantal geldige stempassen	A	503	
Aantal geldige volmachtsbewijzen (schriftelijk of via ingevulde stem- of kiezerspas)	B	58	
Aantal geldige kiezerspassen (om te stemmen in een andere gemeente)	C	—	
Totaal aantal toegelaten kiezers (A + B + C = D)		D	561

Tel op +

4. Aantal uitgebrachte stemmen

U gaat nu de stembiljetten tellen en beoordelen.

Het aantal getelde stemmen moet gelijk zijn aan het aantal toegelaten kiezers (D = H).

Vul hieronder de aantallen in en tel deze bij elkaar op.

Aantal stembiljetten met een geldige stem op een kandidaat	E	548	
Aantal blanco stembiljetten	F	10	
Aantal ongeldige stembiljetten	G	2	
Totaal aantal getelde stemmen (E + F + G = H)		H	560

Tel op +

Is het aantal toegelaten kiezers niet gelijk aan het aantal uitgebrachte stemmen?

Verklaar dat op de volgende pagina.

5. Verschil tussen het aantal toegelaten kiezers en het aantal uitgebrachte stembiljetten

Is er een verschil tussen het aantal toegelaten kiezers (rubriek 3, onderdeel D) en het aantal uitgebrachte stemmen (rubriek 4, onderdeel H)?

NEE → Ga dan door naar rubriek 6.

JA → Verklaar dan hieronder het verschil, door in te vullen hoe vaak u onderstaande situaties heeft geconstateerd.

Er zijn méér stembiljetten geteld. Noteer hoeveel stembiljetten er meer zijn geteld

Mogelijke verklaringen voor het verschil

Vermeld hieronder het aantal keer dat de onderstaande situaties zich hebben voorgedaan.

Aantal keren dat er een stembiljet teveel is uitgereikt	<input type="text"/>
Aantal keren dat er een andere verklaring is voor het verschil (vermeld hieronder de andere verklaringen en het aantal keer dat deze situatie zich hebben voorgedaan)	<input type="text"/>
Aantal keren dat er geen verklaring is voor het verschil	<input type="text"/>

Er zijn minder stembiljetten geteld. Noteer hoeveel stembiljetten er minder zijn geteld

Mogelijke verklaringen voor het verschil

Vermeld hieronder het aantal keer dat de onderstaande situaties zich hebben voorgedaan.

Aantal keren dat een kiezer het stembiljet niet heeft ingeleverd	<input type="text" value="/"/>
Aantal keren dat er een stembiljet te weinig is uitgereikt	<input type="text"/>
Aantal keren dat er een andere verklaring is voor het verschil (vermeld hieronder de andere verklaringen en het aantal keer dat deze situatie zich hebben voorgedaan)	<input type="text"/>
Aantal keren dat er geen verklaring is voor het verschil	<input type="text" value="—"/>

6. Bezwaren van kiezers

Hebben aanwezige kiezers bezwaren geuit?

Bezwaren zijn klachten of opmerkingen van kiezers.

Voorbeelden van bezwaren van kiezers tijdens de stemming: het stembureau is moeilijk bereikbaar, er staat meer dan één persoon in een stemhokje.

Voorbeelden van bezwaren van kiezers tijdens de telling: een stem wordt onterecht geldig, ongeldig of blanco verklaard, het resultaat van de telling wordt niet bekend gemaakt, het resultaat van de telling is onjuist.

Leg alle bezwaren van kiezers vast in dit proces-verbaal. Ook als het stembureau het niet eens is met de kiezer. Heeft het stembureau een reactie op het bezwaar? Noteer die dan ook.

Let op: noteer geen persoonsgegevens van kiezers.

Bezwaren van kiezers tijdens de stemming

Geen

Bezwaren van kiezers tijdens de telling

Geen

7. Onregelmatigheden of bijzonderheden

Waren er onregelmatigheden of bijzonderheden tijdens de stemming en telling?

Voorbeelden: een of meer stembureauleden waren te laat of zijn niet gekomen, de stembus was vol en er was geen tweede stembus, het brandalarm ging af en het stemlokaal moest worden ontruimd, activiteiten in of rondom het stemlokaal beïnvloedden de kiezer.

Omschrijf de onregelmatigheden of bijzonderheden en vermeld hoe vaak hier sprake van was.

Let op: noteer geen persoonsgegevens van kiezers.

Onregelmatigheden of bijzonderheden

Geen

8. Stembureauleden aanwezig bij de telling

Noteer in deze rubriek de naam van alle stembureauleden die bij de telling aanwezig zijn.
Dat zijn in elk geval de voorzitter en minimaal twee andere stembureauleden.

Let op: U vult in rubriek 8 alleen de namen in.

Vervolgens ondertekenen al deze stembureauleden het proces-verbaal in rubriek 9.

Naam voorzitter

1	L. de Hoogt
Namen stembureauleden	
2	A. H. Eykhoff
3	J. W. T. Arentsen J. A. M. van Dalen - Verhoeven
4	F. P. van Fulpen - van Gelder
5	A. Th. van der Logt - Tiedemans
6	T. J. C. van der Logt
7	

Bijlage Voorlopige telling op lijstniveau

Zet in elk vakje één cijfer. Begin rechts, met het laatste cijfer.

Lijstnummer en lijstnaam	Aantal stemmen		
1 - Water Natuurlijk		1	50
2 - CDA		3	8
3 - VVD		7	0
4 - Partij van de Arbeid (P.v.d.A.)		1	69
5 - 50PLUS		3	4
6 - AWP voor water, klimaat en natuur		1	8
7 - Ouderen Appèl - Hart voor Water		1	4
8 - BBB		1	08
9 - Partij voor de Dieren		4	7

Model N 10-2

Proces-verbaal van een stembureau in een gemeente/openbaar lichaam waar een centrale stemopneming wordt verricht

De verkiezing van de leden van het bestuur van het waterschap Aa en Maas in maart 2023

Gemeente **Oss**
Kieskring Waterschap Aa en Maas

1. Stembureau, locatie en openingstijden

1a. Stembureaugegevens tijdens stemming

Nummer stembureau	Adres/locatie stembureau	Dag	Maand	Jaar	Openingstijden (van - tot)	
12	SV Ruwaard Bergsche Hoevepad 3, 5344 KW, Oss			15-03-2023	07:30	21:00

1b. Stembureaugegevens tijdens telling (op lijstniveau)

Wanneer vond de telling (op lijstniveau) plaats?

Datum:	Dag	Maand	Jaar	Tijd (van - tot)	
	15	3	2023	21:00	23:30

Waar vond de telling (op lijstniveau) plaats?

- De telling vond in het stemlokaal plaats.
- De telling vond op een andere locatie plaats. Adres of omschrijving locatie:

2. Aanwezigheid stembureauleden

Houd per stembureaulid de tijden bij waarop het lid op het stembureau aanwezig was.

Voorletter(s)	Achternaam	Aanwezig op het stembureau:			Tijd (van - tot)			
		Dag	Maand	Jaar				
J.A.J.	van Nistelrooij	15	03	2023	07	30	-	11 30
					16	00	-	23 30
J.M.C.	Pennings	15	03	2023	08	30	-	16 00
					21	00	-	23 30
A.A.	Minderman - van der Helm	15	03	2023	07	30	-	14 00
					21	00	-	23 30
A.Chr.M.	van Oss - Goossens	15	03	2023	14	00	-	23 30
							-	
P.J.H.M.	Reinders	15	03	2023	07	30	-	14 00
					18	00	-	23 30
A.L.J.	Vos	15	03	2023	07	30	-	14 00
					21	00	-	23 30
A.H.A.M.	Vugts - van Laarhoven	15	03	2023	14	00	-	23 30
							-	
Hjm	Pinxteren	15	03	2023	14	00	-	23 30
							-	
							-	
							-	
							-	
							-	
							-	
							-	
							-	
							-	
							-	

3. Aantal toegelaten kiezers

Aantal toegelaten kiezers

Vul hieronder de aantallen geldige stempassen, volmachtsbewijzen en kiezerspassen in bij A, B en C.
Tel bij D de aantallen bij elkaar op.

Aantal geldige stempassen	A	763	
Aantal geldige volmachtsbewijzen (schriftelijk of via ingevulde stem- of kiezerspas)	B	91	
Aantal geldige kiezerspassen (om te stemmen in een andere gemeente)	C		
Totaal aantal toegelaten kiezers (A + B + C = D)		D	854

Tel op +

4. Aantal uitgebrachte stemmen

U gaat nu de stembiljetten tellen en beoordelen.

Het aantal getelde stemmen moet gelijk zijn aan het aantal toegelaten kiezers (D = H).

Vul hieronder de aantallen in en tel deze bij elkaar op.

Aantal stembiljetten met een geldige stem op een kandidaat	E	819	
Aantal blanco stembiljetten	F	17	
Aantal ongeldige stembiljetten	G	18	
Totaal aantal getelde stemmen (E + F + G = H)		H	854

Tel op +

Is het aantal toegelaten kiezers niet gelijk aan het aantal uitgebrachte stemmen?

Verklaar dat op de volgende pagina.

5. Verschil tussen het aantal toegelaten kiezers en het aantal uitgebrachte stembiljetten

Is er een verschil tussen het aantal toegelaten kiezers (rubriek 3, onderdeel D) en het aantal uitgebrachte stemmen (rubriek 4, onderdeel H)?

NEE → Ga dan door naar rubriek 6.

JA → Verklaar dan hieronder het verschil, door in te vullen hoe vaak u onderstaande situaties heeft geconstateerd.

Er zijn méér stembiljetten geteld. Noteer hoeveel stembiljetten er meer zijn geteld

Mogelijke verklaringen voor het verschil

Vermeld hieronder het aantal keer dat de onderstaande situaties zich hebben voorgedaan.

Aantal keren dat er een stembiljet teveel is uitgereikt	<input type="text"/>
Aantal keren dat er een andere verklaring is voor het verschil (vermeld hieronder de andere verklaringen en het aantal keer dat deze situatie zich hebben voorgedaan)	<input type="text"/>
Aantal keren dat er geen verklaring is voor het verschil	<input type="text"/>

Er zijn minder stembiljetten geteld. Noteer hoeveel stembiljetten er minder zijn geteld

Mogelijke verklaringen voor het verschil

Vermeld hieronder het aantal keer dat de onderstaande situaties zich hebben voorgedaan.

Aantal keren dat een kiezer het stembiljet niet heeft ingeleverd	<input type="text"/>
Aantal keren dat er een stembiljet te weinig is uitgereikt	<input type="text"/>
Aantal keren dat er een andere verklaring is voor het verschil (vermeld hieronder de andere verklaringen en het aantal keer dat deze situatie zich hebben voorgedaan)	<input type="text"/>
Aantal keren dat er geen verklaring is voor het verschil	<input type="text"/>

6. Bezwaren van kiezers

Hebben aanwezige kiezers bezwaren geuit?

Bezwaren zijn klachten of opmerkingen van kiezers.


Voorbeelden van bezwaren van kiezers tijdens de stemming: het stembureau is moeilijk bereikbaar, er staat meer dan één persoon in een stemhokje.

Voorbeelden van bezwaren van kiezers tijdens de telling: een stem wordt onterecht geldig, ongeldig of blanco verklaard, het resultaat van de telling wordt niet bekend gemaakt, het resultaat van de telling is onjuist.

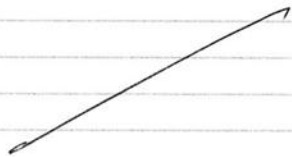
Leg alle bezwaren van kiezers vast in dit proces-verbaal. Ook als het stembureau het niet eens is met de kiezer. Heeft het stembureau een reactie op het bezwaar? Noteer die dan ook.

Let op: noteer geen persoonsgegevens van kiezers.

Bezwaren van kiezers tijdens de stemming



Bezwaren van kiezers tijdens de telling



7. Onregelmatigheden of bijzonderheden

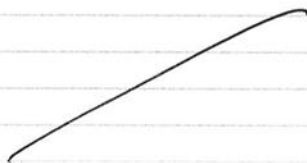
Waren er onregelmatigheden of bijzonderheden tijdens de stemming en telling?

Voorbeelden: een of meer stembureauleden waren te laat of zijn niet gekomen, de stembus was vol en er was geen tweede stembus, het brandalarm ging af en het stemlokaal moest worden ontruimd, activiteiten in of rondom het stemlokaal beïnvloedden de kiezer.

Omschrijf de onregelmatigheden of bijzonderheden en vermeld hoe vaak hier sprake van was.

Let op: noteer geen persoonsgegevens van kiezers.

Onregelmatigheden of bijzonderheden



8. Stembureauleden aanwezig bij de telling

Noteer in deze rubriek de naam van alle stembureauleden die bij de telling aanwezig zijn.
Dat zijn in elk geval de voorzitter en minimaal twee andere stembureauleden.

Let op: U vult in rubriek 8 alleen de namen in.

Vervolgens ondertekenen al deze stembureauleden het proces-verbaal in rubriek 9.

Naam voorzitter

1	J. Nistelrooy
Namen stembureauleden	
2	J. Pennings
3	A. Minderman
	A. v. Oss
4	P. Reinders
5	A. Vos
6	A. Vugter
7	H. v. Pinxteren

Bijlage Voorlopige telling op lijstniveau

Zet in elk vakje één cijfer. Begin rechts, met het laatste cijfer.

Lijstnummer en lijstnaam	Aantal stemmen		
1 - Water Natuurlijk		2	46
2 - CDA		6	1
3 - VVD		6	2
4 - Partij van de Arbeid (P.v.d.A.)		8	0
5 - 50PLUS		7	5
6 - AWP voor water, klimaat en natuur		3	1
7 - Ouderen Appèl - Hart voor Water		1	8
8 - BBB		1	51
9 - Partij voor de Dieren		9	5

Model N 10-2

Proces-verbaal van een stembureau in een gemeente/openbaar lichaam waar een centrale stemopneming wordt verricht

De verkiezing van de leden van het bestuur van het waterschap Aa en Maas in maart 2023

Gemeente **Oss**
Kieskring Waterschap Aa en Maas

1. Stembureau, locatie en openingstijden

1a. Stembureaugegevens tijdens stemming

Nummer stembureau	Adres/locatie stembureau	Dag	Maand	Jaar	Openingstijden (van - tot)	
13	Berghem Sport Osseweg 89 , 5351 AB , Berghem			15-03-2023	07:30	21:00

1b. Stembureaugegevens tijdens telling (op lijstniveau)

Wanneer vond de telling (op lijstniveau) plaats?

Datum:

Dag	Maand	Jaar	Tijd (van - tot)	

Waar vond de telling (op lijstniveau) plaats?

- De telling vond in het stemlokaal plaats.
- De telling vond op een andere locatie plaats. Adres of omschrijving locatie:

2. Aanwezigheid stembureauleden

Houd per stembureaulid de tijden bij waarop het lid op het stembureau aanwezig was.

Voorletter(s)	Achternaam	Aanwezig op het stembureau:			Tijd (van - tot)			
		Dag	Maand	Jaar				
E.M.H.A.	Broeksteeg	15	03	2023	06	45	-	12 45
					15	45	-	23 15
Chr.	Strijbos	15	03	2023	12	15	-	17 45
							-	23 15
M.L.F.A.	van den Akker	—					-	
							-	
F.H.A.	Akkermans - van Orsouw	15	03	2023	12	10	-	17 45
							-	23 15
J.	van Bijnen	15	03	2023	12	30	-	17 45
							-	23 15
M.Th.M.	van Duren	15	03	2023	07	00	-	12 15
					14	00	-	16 00
D.L.C.	van de Leur	15	03	2023	07	00	-	12 10
					17	40	-	23 15
A.E.	van Duren - Jansen	15	03	2023	07	00	-	14 00
					17	40	-	23 15
							-	
							-	
MThM	van Duren	15	03	2023	17	40	-	23 15
							-	
							-	
							-	
							-	
							-	
							-	
							-	

3. Aantal toegelaten kiezers

Aantal toegelaten kiezers

Vul hieronder de aantallen geldige stempassen, volmachtsbewijzen en kiezerspassen in bij A, B en C.
Tel bij D de aantallen bij elkaar op.

Aantal geldige stempassen	A	227	
Aantal geldige volmachtsbewijzen (schriftelijk of via ingevulde stem- of kiezerspas)	B	23	
Aantal geldige kiezerspassen (om te stemmen in een andere gemeente)	C	0	
Totaal aantal toegelaten kiezers (A + B + C = D)		D	250

Tel op +

4. Aantal uitgebrachte stemmen

U gaat nu de stembiljetten tellen en beoordelen.

Het aantal getelde stemmen moet gelijk zijn aan het aantal toegelaten kiezers (D = H).

Vul hieronder de aantallen in en tel deze bij elkaar op.

Aantal stembiljetten met een geldige stem op een kandidaat	E	247	
Aantal blanco stembiljetten	F	0	
Aantal ongeldige stembiljetten	G	2	
Totaal aantal getelde stemmen (E + F + G = H)		H	249

Tel op +

Is het aantal toegelaten kiezers niet gelijk aan het aantal uitgebrachte stemmen?
Verklaar dat op de volgende pagina.

5. Verschil tussen het aantal toegelaten kiezers en het aantal uitgebrachte stembiljetten

Is er een verschil tussen het aantal toegelaten kiezers (rubriek 3, onderdeel D) en het aantal uitgebrachte stemmen (rubriek 4, onderdeel H)?

NEE → Ga dan door naar rubriek 6.

JA → Verklaar dan hieronder het verschil, door in te vullen hoe vaak u onderstaande situaties heeft geconstateerd.

Er zijn méér stembiljetten geteld. Noteer hoeveel stembiljetten er meer zijn geteld

Mogelijke verklaringen voor het verschil

Vermeld hieronder het aantal keer dat de onderstaande situaties zich hebben voorgedaan.

Aantal keren dat er een stembiljet teveel is uitgereikt	<input type="text"/>
Aantal keren dat er een andere verklaring is voor het verschil (vermeld hieronder de andere verklaringen en het aantal keer dat deze situatie zich hebben voorgedaan)	<input type="text"/>
Aantal keren dat er geen verklaring is voor het verschil	<input type="text"/>

Er zijn minder stembiljetten geteld. Noteer hoeveel stembiljetten er minder zijn geteld

/

Mogelijke verklaringen voor het verschil

Vermeld hieronder het aantal keer dat de onderstaande situaties zich hebben voorgedaan.

Aantal keren dat een kiezer het stembiljet niet heeft ingeleverd	<input type="text"/>
Aantal keren dat er een stembiljet te weinig is uitgereikt	<input type="text"/>
Aantal keren dat er een andere verklaring is voor het verschil (vermeld hieronder de andere verklaringen en het aantal keer dat deze situatie zich hebben voorgedaan)	<input type="text"/>
Aantal keren dat er geen verklaring is voor het verschil	<input type="text"/>

6. Bezwaren van kiezers

Hebben aanwezige kiezers bezwaren geuit?

Bezwaren zijn klachten of opmerkingen van kiezers.

Voorbeelden van bezwaren van kiezers tijdens de stemming: het stembureau is moeilijk bereikbaar, er staat meer dan één persoon in een stemhokje.

Voorbeelden van bezwaren van kiezers tijdens de telling: een stem wordt onterecht geldig, ongeldig of blanco verklaard, het resultaat van de telling wordt niet bekend gemaakt, het resultaat van de telling is onjuist.

Leg alle bezwaren van kiezers vast in dit proces-verbaal. Ook als het stembureau het niet eens is met de kiezer. Heeft het stembureau een reactie op het bezwaar? Noteer die dan ook.

Let op: noteer geen persoonsgegevens van kiezers.

Bezwaren van kiezers tijdens de stemming

Bezwaren van kiezers tijdens de telling

7. Onregelmatigheden of bijzonderheden

Waren er onregelmatigheden of bijzonderheden tijdens de stemming en telling?

Voorbeelden: een of meer stembureauleden waren te laat of zijn niet gekomen, de stembus was vol en er was geen tweede stembus, het brandalarm ging af en het stemlokaal moest worden ontruimd, activiteiten in of rondom het stemlokaal beïnvloedden de kiezer.

Omschrijf de onregelmatigheden of bijzonderheden en vermeld hoe vaak hier sprake van was.

Let op: noteer geen persoonsgegevens van kiezers.

Onregelmatigheden of bijzonderheden

8. Stembureauleden aanwezig bij de telling

Noteer in deze rubriek de naam van alle stembureauleden die bij de telling aanwezig zijn.
Dat zijn in elk geval de voorzitter en minimaal twee andere stembureauleden.

Let op: U vult in rubriek 8 alleen de namen in.

Vervolgens ondertekenen al deze stembureauleden het proces-verbaal in rubriek 9.

Naam voorzitter

1 EMHA Broehsteeg

Namen stembureauleden

2 C. S. H. G. bos

3 A. E. van Duren - Jansen

4 M. A. M. van Duren

5 DENNIS VAN DE LEUR

6 Francien AKKermans - van Orsouw

7 Julian van Bijnen

Bijlage Voorlopige telling op lijstniveau

Zet in elk vakje één cijfer. Begin rechts, met het laatste cijfer.

Lijstnummer en lijstnaam	Aantal stemmen	
1 - Water Natuurlijk		64
2 - CDA		27
3 - VVD		29
4 - Partij van de Arbeid (P.v.d.A.)		9
5 - 50PLUS		23
6 - AWP voor water, klimaat en natuur		19
7 - Ouderen Appèl - Hart voor Water		4
8 - BBB		65
9 - Partij voor de Dieren		7

Model N 10-2

Proces-verbaal van een stembureau in een gemeente/openbaar lichaam waar een centrale stemopneming wordt verricht

De verkiezing van de leden van het bestuur van het waterschap Aa en Maas in maart 2023

Gemeente **Oss**
Kieskring Waterschap Aa en Maas

1. Stembureau, locatie en openingstijden

1a. Stembureaugegevens tijdens stemming

Nummer stembureau	Adres/locatie stembureau	Dag	Maand	Jaar	Openingstijden (van - tot)	
14	't Paviljoen Kerkstraat 22 , 5357 PH , Overlangel	15-03-2023			07:30	21:00

1b. Stembureaugegevens tijdens telling (op lijstniveau)

Wanneer vond de telling (op lijstniveau) plaats?

Datum:

Dag	Maand	Jaar	Tijd (van - tot)	
15	maart	2023	21	00 - 22 30

Waar vond de telling (op lijstniveau) plaats?

De telling vond in het stemlokaal plaats.

De telling vond op een andere locatie plaats. Adres of omschrijving locatie:

2. Aanwezigheid stembureauleden

Houd per stembureaulid de tijden bij waarop het lid op het stembureau aanwezig was.

Voorletter(s)	Achternaam	Aanwezig op het stembureau:			Tijd (van - tot)	
		Dag	Maand	Jaar		
K.M.J.A.	Vos - Nagel	15	03	2023	7	00 - 11 00
		15	03	2023	16	30 - 22 30
H.Th.P.M.	Lagarde	15	03	2023	11	00 - 16 30
		15	03	2023	19	30 - 22 30
A.	Wilkes	15	03	2023	7	00 - 11 00
		15	03	2023	15	00 - 18 00
R.J.	Govers	15	03	2023	11	00 - 13 00
		15	03	2023	16	30 - 19 30
W.C.H.	van Hout	15	03	2023	11	00 - 16 30
		15	03	2023	19	30 - 22 30
G.W.	van der Linden - Janssen Steenberg	15	03	2023	7	00 - 11 00
		15	03	2023	13	00 - 15 00
E.	van Tilborg	15	03	2023	10	00 - 13 00
		15	03	2023	16	30 - 22 30
A.W.H.B.	Koster	15	03	2023	7	00 - 10 00
		15	03	2023	13	00 - 16 30
A	Wilkes	15	03	2023	20	45 - 22 30
RJ	Govers	15	03	2023	20	45 - 22 30
GW	van der Linden - Janssen	15	03	2023	18	00 - 22 30
A.W.H.B.	Koster	15	03	2023	20	45 - 22 30

3. Aantal toegelaten kiezers

Aantal toegelaten kiezers

Vul hieronder de aantallen geldige stempassen, volmachtsbewijzen en kiezerspassen in bij A, B en C.
Tel bij D de aantallen bij elkaar op.

Aantal geldige stempassen	A	256
Aantal geldige volmachtsbewijzen (schriftelijk of via ingevulde stem- of kiezerspas)	B	26
Aantal geldige kiezerspassen (om te stemmen in een andere gemeente)	C	—

Tel op +

Totaal aantal toegelaten kiezers (A + B + C = D)

D	282
---	-----

4. Aantal uitgebrachte stemmen

U gaat nu de stembiljetten tellen en beoordelen.

Het aantal getelde stemmen moet gelijk zijn aan het aantal toegelaten kiezers (D = H).

Vul hieronder de aantallen in en tel deze bij elkaar op.

Aantal stembiljetten met een geldige stem op een kandidaat	E	280
Aantal blanco stembiljetten	F	2
Aantal ongeldige stembiljetten	G	—

Tel op +

Totaal aantal getelde stemmen (E + F + G = H)

H	282
---	-----

Is het aantal toegelaten kiezers niet gelijk aan het aantal uitgebrachte stemmen?

Verklaar dat op de volgende pagina.

5. Verschil tussen het aantal toegelaten kiezers en het aantal uitgebrachte stembiljetten

Is er een verschil tussen het aantal toegelaten kiezers (rubriek 3, onderdeel D) en het aantal uitgebrachte stemmen (rubriek 4, onderdeel H)?

NEE → Ga dan door naar rubriek 6.

JA → Verklaar dan hieronder het verschil, door in te vullen hoe vaak u onderstaande situaties heeft geconstateerd.

Er zijn méér stembiljetten geteld. Noteer hoeveel stembiljetten er meer zijn geteld

Mogelijke verklaringen voor het verschil

Vermeld hieronder het aantal keer dat de onderstaande situaties zich hebben voorgedaan.

Aantal keren dat er een stembiljet teveel is uitgereikt	
Aantal keren dat er een andere verklaring is voor het verschil (vermeld hieronder de andere verklaringen en het aantal keer dat deze situatie zich hebben voorgedaan)	
Aantal keren dat er geen verklaring is voor het verschil	

Er zijn minder stembiljetten geteld. Noteer hoeveel stembiljetten er minder zijn geteld

Mogelijke verklaringen voor het verschil

Vermeld hieronder het aantal keer dat de onderstaande situaties zich hebben voorgedaan.

Aantal keren dat een kiezer het stembiljet niet heeft ingeleverd	
Aantal keren dat er een stembiljet te weinig is uitgereikt	
Aantal keren dat er een andere verklaring is voor het verschil (vermeld hieronder de andere verklaringen en het aantal keer dat deze situatie zich hebben voorgedaan)	
Aantal keren dat er geen verklaring is voor het verschil	

6. Bezwaren van kiezers

Hebben aanwezige kiezers bezwaren geuit?

Bezwaren zijn klachten of opmerkingen van kiezers.

Voorbeelden van bezwaren van kiezers tijdens de stemming: het stembureau is moeilijk bereikbaar, er staat meer dan één persoon in een stemhokje.

Voorbeelden van bezwaren van kiezers tijdens de telling: een stem wordt onterecht geldig, ongeldig of blanco verklaard, het resultaat van de telling wordt niet bekend gemaakt, het resultaat van de telling is onjuist.

Leg alle bezwaren van kiezers vast in dit proces-verbaal. Ook als het stembureau het niet eens is met de kiezer. Heeft het stembureau een reactie op het bezwaar? Noteer die dan ook.

Let op: noteer geen persoonsgegevens van kiezers.

Bezwaren van kiezers tijdens de stemming

Bezwaren van kiezers tijdens de telling

7. Onregelmatigheden of bijzonderheden

Waren er onregelmatigheden of bijzonderheden tijdens de stemming en telling?

Voorbeelden: een of meer stembureauleden waren te laat of zijn niet gekomen, de stembus was vol en er was geen tweede stembus, het brandalarm ging af en het stemlokaal moest worden ontruimd, activiteiten in of rondom het stemlokaal beïnvloedden de kiezer.

Omschrijf de onregelmatigheden of bijzonderheden en vermeld hoe vaak hier sprake van was.

Let op: noteer geen persoonsgegevens van kiezers.

Onregelmatigheden of bijzonderheden

8. Stembureauleden aanwezig bij de telling

Noteer in deze rubriek de naam van alle stembureauleden die bij de telling aanwezig zijn.
Dat zijn in elk geval de voorzitter en minimaal twee andere stembureauleden.

Let op: U vult in rubriek 8 alleen de namen in.

Vervolgens ondertekenen al deze stembureauleden het proces-verbaal in rubriek 9.

Naam voorzitter

1

Karin Vos

Namen stembureauleden

2

Harrie Poggade

3

Aad Willes

4

Richard Gouws

5

Anita Koster

6

Maas v. Tilberg

7

Gerda v.d. Linden

8. Wim v. Hout

Bijlage Voorlopige telling op lijstniveau

Zet in elk vakje één cijfer. Begin rechts, met het laatste cijfer.

Lijstnummer en lijstnaam	Aantal stemmen	
1 - Water Natuurlijk		53
2 - CDA		85
3 - VVD		11
4 - Partij van de Arbeid (P.v.d.A.)		11
5 - 50PLUS		5
6 - AWP voor water, klimaat en natuur		5
7 - Ouderen Appèl - Hart voor Water		1
8 - BBB		93
9 - Partij voor de Dieren		16

Model N 10-2

Proces-verbaal van een stembureau in een gemeente/openbaar lichaam waar een centrale stemopneming wordt verricht

De verkiezing van de leden van het bestuur van het waterschap Aa en Maas in maart 2023

Gemeente **Oss**
Kieskring Waterschap Aa en Maas

1. Stembureau, locatie en openingstijden

1a. Stembureaugegevens tijdens stemming

Numer stembureau	Adres/locatie stembureau	Dag	Maand	Jaar	Openingstijden (van - tot)	
15	Wijkcentrum De Hille Looveltlaan 25 , 5345 WB , Oss	15	03	2023	07:30	21:00

1b. Stembureaugegevens tijdens telling (op lijstniveau)

Wanneer vond de telling (op lijstniveau) plaats?

Datum:	Dag	Maand	Jaar	Tijd (van - tot)	
	15	3	2023	7	30 - 21 00

Waar vond de telling (op lijstniveau) plaats?

De telling vond in het stemlokaal plaats.

De telling vond op een andere locatie plaats. Adres of omschrijving locatie:

2. Aanwezigheid stembureauleden

Houd per stembureaulid de tijden bij waarop het lid op het stembureau aanwezig was

Roosterindeling Stembureau De Hille Looveltlaan 23 Oss Provinciale en Waterschapsverkiezingen

Woensdag 15 maart 2023

invullers

7.00 - 11.00 11.30 7.00 - 12.30	Ineke Breur-Frieling Johanna. Brouwer	<i>Hend van Rijen 17.00 + tellen</i>
7.00 - 11.15 12.30 7.00 - 12.30	Theo van Zandvoort (vz) Hennie Bunthof	<i>Frans van Welie 17.00 - 19.00</i>
11.00 - 14.00 11.00 - 15.00	Kees Timmer (plv vz) Geerten Broeckaert	<i>Sandy Akelo 17.00 - 21.00</i>
11.15 - 15.30 <i>11.15 - 16.15</i>	Sonja Hovenier Eddy Berkelaar	
15.00 - 17.00	Ineke Breur-Frieling Johanna. Brouwer	
14.00 - 16.15 15.30 - 17.30	Theo van Zandvoort Hennie Bunthof	
16.15 - 19.30 17.00 - 19.30	Kees Timmer Geerten Broeckaert	
17.30 - 19.30	Sonja Hovenier Eddy Berkelaar	
19.30 - ??????????	Ineke Breur-Frieling Johanna. Brouwer Theo van Zandvoort Hennie Bunthof	Voorbereidende werkzaamheden telling
20.45 - ????????????	allen	s.v.p. allen om 20.45 aanwezig zijn om direct na 21.00 te beginnen met tellen stembiljetten

3. Aantal toegelaten kiezers

Aantal toegelaten kiezers

Vul hieronder de aantallen geldige stempassen, volmachtsbewijzen en kiezerspassen in bij A, B en C.
Tel bij D de aantallen bij elkaar op.

Aantal geldige stempassen	A	2240	
Aantal geldige volmachtsbewijzen (schriftelijk of via ingevulde stem- of kiezerspas)	B	260	
Aantal geldige kiezerspassen (om te stemmen in een andere gemeente)	C	2500	
Totaal aantal toegelaten kiezers (A + B + C = D)		D	2560

Tel op +

4. Aantal uitgebrachte stemmen

U gaat nu de stembiljetten tellen en beoordelen.

Het aantal getelde stemmen moet gelijk zijn aan het aantal toegelaten kiezers (D = H).

Vul hieronder de aantallen in en tel deze bij elkaar op.

Aantal stembiljetten met een geldige stem op een kandidaat	E	2405 2442	
Aantal blanco stembiljetten	F	32	
Aantal ongeldige stembiljetten	G	9	
Totaal aantal getelde stemmen (E + F + G = H)		H	2483

Tel op +

Is het aantal toegelaten kiezers niet gelijk aan het aantal uitgebrachte stemmen?

Verklaar dat op de volgende pagina.

5. Verschil tussen het aantal toegelaten kiezers en het aantal uitgebrachte stembiljetten

Is er een verschil tussen het aantal toegelaten kiezers (rubriek 3, onderdeel D) en het aantal uitgebrachte stemmen (rubriek 4, onderdeel H)?

NEE → Ga dan door naar rubriek 6.

JA → Verklaar dan hieronder het verschil, door in te vullen hoe vaak u onderstaande situaties heeft geconstateerd.

Er zijn méér stembiljetten geteld. Noteer hoeveel stembiljetten er meer zijn geteld

Mogelijke verklaringen voor het verschil

Vermeld hieronder het aantal keer dat de onderstaande situaties zich hebben voorgedaan.

Aantal keren dat er een stembiljet teveel is uitgereikt	<input type="text"/>
Aantal keren dat er een andere verklaring is voor het verschil (vermeld hieronder de andere verklaringen en het aantal keer dat deze situatie zich hebben voorgedaan)	<input type="text"/>
Aantal keren dat er geen verklaring is voor het verschil	<input type="text"/>

Er zijn minder stembiljetten geteld. Noteer hoeveel stembiljetten er minder zijn geteld

Mogelijke verklaringen voor het verschil

Vermeld hieronder het aantal keer dat de onderstaande situaties zich hebben voorgedaan.

Aantal keren dat een kiezer het stembiljet niet heeft ingeleverd	<input type="text"/>
Aantal keren dat er een stembiljet te weinig is uitgereikt	<input type="text"/>
Aantal keren dat er een andere verklaring is voor het verschil (vermeld hieronder de andere verklaringen en het aantal keer dat deze situatie zich hebben voorgedaan)	<input type="text"/>
Aantal keren dat er geen verklaring is voor het verschil	<input type="text"/>

6. Bezwaren van kiezers

Hebben aanwezige kiezers bezwaren geuit?

Bezwaren zijn klachten of opmerkingen van kiezers.

Voorbeelden van bezwaren van kiezers tijdens de stemming: het stembureau is moeilijk bereikbaar, er staat meer dan één persoon in een stemhokje.

Voorbeelden van bezwaren van kiezers tijdens de telling: een stem wordt onterecht geldig, ongeldig of blanco verklaard, het resultaat van de telling wordt niet bekend gemaakt, het resultaat van de telling is onjuist.

Leg alle bezwaren van kiezers vast in dit proces-verbaal. Ook als het stembureau het niet eens is met de kiezer. Heeft het stembureau een reactie op het bezwaar? Noteer die dan ook.

Let op: noteer geen persoonsgegevens van kiezers.

Bezwaren van kiezers tijdens de stemming

Bezwaren van kiezers tijdens de telling

7. Onregelmatigheden of bijzonderheden

Waren er onregelmatigheden of bijzonderheden tijdens de stemming en telling?

Voorbeelden: een of meer stembureauleden waren te laat of zijn niet gekomen, de stembus was vol en er was geen tweede stembus, het brandalarm ging af en het stemlokaal moest worden ontruimd, activiteiten in of rondom het stemlokaal beïnvloedden de kiezer.

Omschrijf de onregelmatigheden of bijzonderheden en vermeld hoe vaak hier sprake van was.

Let op: noteer geen persoonsgegevens van kiezers.

Onregelmatigheden of bijzonderheden

8. Stembureauleden aanwezig bij de telling

Noteer in deze rubriek de naam van alle stembureauleden die bij de telling aanwezig zijn.
Dat zijn in elk geval de voorzitter en minimaal twee andere stembureauleden.

Let op: U vult in rubriek 8 alleen de namen in.

Vervolgens ondertekenen al deze stembureauleden het proces-verbaal in rubriek 9.

Naam voorzitter

1 T.M.A. van Randvoort

Namen stembureauleden

2 Kees Tinner

3 H. Bunt Hof

4 Jaekes Breun-Frieling

5 Johanna Brouwer

6 Sonja Hovincin

7 Eddy Berkelcon

Bijlage Voorlopige telling op lijstniveau

Zet in elk vakje één cijfer. Begin rechts, met het laatste cijfer.

Lijstnummer en lijstnaam	Aantal stemmen		
1 - Water Natuurlijk	7	1	5
2 - CDA	2	0	7
3 - VVD	2	0	7
4 - Partij van de Arbeid (P.v.d.A.)	2	3	7
5 - 50PLUS	1	9	5
6 - AWP voor water, klimaat en natuur	8	4	
7 - Ouderen Appèl - Hart voor Water	4	5	
8 - BBB	5	0	5
9 - Partij voor de Dieren	2	0	9

model N 10-2

Proces-verbaal van een stembureau in een gemeente/openbaar lichaam waar een centrale stemopneming wordt verricht

De verkiezing van de leden van het bestuur van het waterschap Aa en Maas in maart 2023

Gemeente **Oss**
Kieskring Waterschap Aa en Maas

1. Stembureau, locatie en openingstijden

1a. Stembureaugegevens tijdens stemming

Nummer stembureau	Adres/locatie stembureau	Dag	Maand	Jaar	Openingstijden (van - tot)	
16	Gemeenschapshuis Haren Kerkplein 3, 5368 AM, Haren	15	03	2023	07:30	21:00

1b. Stembureaugegevens tijdens telling (op lijstniveau)

Wanneer vond de telling (op lijstniveau) plaats?

Datum:	Dag	Maand	Jaar	Tijd (van - tot)	
	15	03	2023	21	00 - 23 00

Waar vond de telling (op lijstniveau) plaats?

De telling vond in het stemlokaal plaats.

De telling vond op een andere locatie plaats. Adres of omschrijving locatie:

2. Aanwezigheid stembureauleden

Houd per stembureaulid de tijden bij waarop het lid op het stembureau aanwezig was.

Voorletter(s)	Achternaam	Aanwezig op het stembureau:			Tijd (van - tot)	
		Dag	Maand	Jaar		
W.N.	Ploegmakers - Bekker	15	03	20 23	12 00	17 00
					19 00	21 00
G.E.J.	Tijs	15	03	20 23	07 00	12 00
					17 00	19 00
N.V.G.A.	van Breda	15	03	20 23	12 00	17 00
					19 00	21 00
G.H.	Hilhorst	15	03	20 23	07 00	12 00
					17 00	19 00
G.H.W.	Janssen	15	03	20 23	07 00	12 00
					17 00	19 00
W.A.M.	van der Linden - van der Heijden	15	03	20 23	07 00	12 00
					17 00	19 00
E.J.H.	van Uum	15	03	20 23	12 00	17 00
					19 00	21 00
M.G.Th.	van der Meijden	15	03	20 23	12 00	17 00
					19 00	21 00

3. Aantal toegelaten kiezers

Aantal toegelaten kiezers

Vul hieronder de aantallen geldige stempassen, volmachtsbewijzen en kiezerspassen in bij A, B en C.
Tel bij D de aantallen bij elkaar op.

Aantal geldige stempassen	A	396	
Aantal geldige volmachtsbewijzen (schriftelijk of via ingevulde stem- of kiezerspas)	B	48	
Aantal geldige kiezerspassen (om te stemmen in een andere gemeente)	C	438	
Totaal aantal toegelaten kiezers (A + B + C = D)		D	438

Tel op +

4. Aantal uitgebrachte stemmen

U gaat nu de stembiljetten tellen en beoordelen.
Het aantal getelde stemmen moet gelijk zijn aan het aantal toegelaten kiezers (D = H).
Vul hieronder de aantallen in en tel deze bij elkaar op.

Aantal stembiljetten met een geldige stem op een kandidaat	E	433	
Aantal blanco stembiljetten	F	5	
Aantal ongeldige stembiljetten	G	438	
Totaal aantal getelde stemmen (E + F + G = H)		H	438

Tel op +

Is het aantal toegelaten kiezers niet gelijk aan het aantal uitgebrachte stemmen?
Verklaar dat op de volgende pagina.

5. Verschil tussen het aantal toegelaten kiezers en het aantal uitgebrachte stembiljetten

Is er een verschil tussen het aantal toegelaten kiezers (rubriek 3, onderdeel D) en het aantal uitgebrachte stemmen (rubriek 4, onderdeel H)?

NEE → Ga dan door naar rubriek 6.

JA → Verklaar dan hieronder het verschil, door in te vullen hoe vaak u onderstaande situaties heeft geconstateerd.

Er zijn méér stembiljetten geteld. Noteer hoeveel stembiljetten er meer zijn geteld

Mogelijke verklaringen voor het verschil

Vermeld hieronder het aantal keer dat de onderstaande situaties zich hebben voorgedaan.

Aantal keren dat er een stembiljet teveel is uitgereikt	<input type="text"/>
Aantal keren dat er een andere verklaring is voor het verschil (vermeld hieronder de andere verklaringen en het aantal keer dat deze situatie zich hebben voorgedaan)	<input type="text"/>
Aantal keren dat er geen verklaring is voor het verschil	<input type="text"/>

Er zijn minder stembiljetten geteld. Noteer hoeveel stembiljetten er minder zijn geteld

Mogelijke verklaringen voor het verschil

Vermeld hieronder het aantal keer dat de onderstaande situaties zich hebben voorgedaan.

Aantal keren dat een kiezer het stembiljet niet heeft ingeleverd	<input type="text"/>
Aantal keren dat er een stembiljet te weinig is uitgereikt	<input type="text"/>
Aantal keren dat er een andere verklaring is voor het verschil (vermeld hieronder de andere verklaringen en het aantal keer dat deze situatie zich hebben voorgedaan)	<input type="text"/>
Aantal keren dat er geen verklaring is voor het verschil	<input type="text"/>

6. Bezwaren van kiezers

Hebben aanwezige kiezers bezwaren geuit?

Bezwaren zijn klachten of opmerkingen van kiezers.

Voorbeelden van bezwaren van kiezers tijdens de stemming: het stembureau is moeilijk bereikbaar, er staat meer dan één persoon in een stemhokje.

Voorbeelden van bezwaren van kiezers tijdens de telling: een stem wordt onterecht geldig, ongeldig of blanco verklaard, het resultaat van de telling wordt niet bekend gemaakt, het resultaat van de telling is onjuist.

Leg alle bezwaren van kiezers vast in dit proces-verbaal. Ook als het stembureau het niet eens is met de kiezer. Heeft het stembureau een reactie op het bezwaar? Noteer die dan ook.

Let op: noteer geen persoonsgegevens van kiezers.

Bezwaren van kiezers tijdens de stemming

Bezwaren van kiezers tijdens de telling

7. Onregelmatigheden of bijzonderheden

Waren er onregelmatigheden of bijzonderheden tijdens de stemming en telling?

Voorbeelden: een of meer stembureauleden waren te laat of zijn niet gekomen, de stembus was vol en er was geen tweede stembus, het brandalarm ging af en het stemlokaal moest worden ontruimd, activiteiten in of rondom het stemlokaal beïnvloedden de kiezer.

Omschrijf de onregelmatigheden of bijzonderheden en vermeld hoe vaak hier sprake van was.

Let op: noteer geen persoonsgegevens van kiezers.

Onregelmatigheden of bijzonderheden

8. Stembureauleden aanwezig bij de telling

Noteer in deze rubriek de naam van alle stembureauleden die bij de telling aanwezig zijn.
Dat zijn in elk geval de voorzitter en minimaal twee andere stembureauleden.

Let op: U vult in rubriek 8 alleen de namen in.

Vervolgens ondertekenen al deze stembureauleden het proces-verbaal in rubriek 9.

Naam voorzitter

1 W N Ploegmakers

Namen stembureauleden

2 G. E. J. Tys

3 N V G A , Breda

4 G. H. Hilhorst

5 ~~G. H. Hilhorst~~ vd Linden va Heijden w. A. M

6 E. J. H. v. Lum

7 M. G. Th. vd Meyden

8 G. H. W. Janssen

Bijlage Voorlopige telling op lijstniveau

Zet in elk vakje één cijfer. Begin rechts, met het laatste cijfer.

Lijstnummer en lijstnaam	Aantal stemmen	
1 - Water Natuurlijk		70
2 - CDA		49
3 - VVD		49
4 - Partij van de Arbeid (P.v.d.A.)		22
5 - 50PLUS		26
6 - AWP voor water, klimaat en natuur		13
7 - Ouderen Appèl - Hart voor Water		8
8 - BBB	1	64
9 - Partij voor de Dieren	2	4

Model N 10-2

Proces-verbaal van een stembureau in een gemeente/openbaar lichaam waar een centrale stemopneming wordt verricht

De verkiezing van de leden van het bestuur van het waterschap Aa en Maas /
in maart 2023

Gemeente **Oss**
Kieskring Waterschap Aa en Maas

1. Stembureau, locatie en openingstijden

1a. Stembureaugegevens tijdens stemming

Nummer stembureau	Adres/locatie stembureau	Dag	Maand	Jaar	Openingstijden (van - tot)	
17	Dorpshuis 't Slotje Schoolstraat 2, 5373 BC, Herpen		15-03-2023		07:30	21:00

1b. Stembureaugegevens tijdens telling (op lijstniveau)

Wanneer vond de telling (op lijstniveau) plaats?

Datum:	Dag	Maand	Jaar	Tijd (van - tot)	
	15	03	2023	2100	0035

Waar vond de telling (op lijstniveau) plaats?

De telling vond in het stemlokaal plaats.

De telling vond op een andere locatie plaats. Adres of omschrijving locatie:

2. Aanwezigheid stembureauleden

Houd per stembureaulid de tijden bij waarop het lid op het stembureau aanwezig was.

Voorletter(s)	Achternaam	Aanwezig op het stembureau:			Tijd (van - tot)			
		Dag	Maand	Jaar				
J.H.A.M.	van Lent	15	03	2023	7	00	-	11 00
					18	00	-	00 35
M.S.	Decates	15	03	2023	11	00	-	18 00
					21	00	-	00 35
J.A.	Bello						-	
							-	
R.H.	Brull	15	03	2023	10	00	-	13 00
					15	00	-	17 00
					19	00	-	00 35
G.R.	Buimer	15	03	2023	7	00	-	12 00
					17	00	-	19 00
					21	00	-	00 35
J.	Eekhof				11	00	-	18 00
					21	00	-	00 35
M.W.M.	Peters	15	03	2023	7	00	-	10 00
					13	00	-	17 00
					21	00	-	00 35
R.	Schoenmakers	15	03	2023	7	00	-	11 00
					18	00	-	00 35
O.B.	Neming	15	03	2023	12	00	-	15 00
					17	00	-	00 35
							-	
							-	
							-	
							-	
							-	
							-	
							-	
							-	
							-	

3. Aantal toegelaten kiezers

Aantal toegelaten kiezers

Vul hieronder de aantallen geldige stempassen, volmachtsbewijzen en kiezerspassen in bij A, B en C.
Tel bij D de aantallen bij elkaar op.

Aantal geldige stempassen	A	368
Aantal geldige volmachtsbewijzen (schriftelijk of via ingevulde stem- of kiezerspas)	B	126
Aantal geldige kiezerspassen (om te stemmen in een andere gemeente)	C	0

Tel op +

Totaal aantal toegelaten kiezers (A + B + C = D)

D	1034
---	------

4. Aantal uitgebrachte stemmen

U gaat nu de stembiljetten tellen en beoordelen.

Het aantal getelde stemmen moet gelijk zijn aan het aantal toegelaten kiezers (D = H).

Vul hieronder de aantallen in en tel deze bij elkaar op.

Aantal stembiljetten met een geldige stem op een kandidaat	E	1076
Aantal blanco stembiljetten	F	14
Aantal ongeldige stembiljetten	G	4

Tel op +

Totaal aantal getelde stemmen (E + F + G = H)

H	1094
---	------

Is het aantal toegelaten kiezers niet gelijk aan het aantal uitgebrachte stemmen?

Verklaar dat op de volgende pagina.

5. Verschil tussen het aantal toegelaten kiezers en het aantal uitgebrachte stembiljetten

Is er een verschil tussen het aantal toegelaten kiezers (rubriek 3, onderdeel D) en het aantal uitgebrachte stemmen (rubriek 4, onderdeel H)?

NEE → Ga dan door naar rubriek 6.

JA → Verklaar dan hieronder het verschil, door in te vullen hoe vaak u onderstaande situaties heeft geconstateerd.

Er zijn méér stembiljetten geteld. Noteer hoeveel stembiljetten er meer zijn geteld

Mogelijke verklaringen voor het verschil

Vermeld hieronder het aantal keer dat de onderstaande situaties zich hebben voorgedaan.

Aantal keren dat er een stembiljet teveel is uitgereikt

Aantal keren dat er een andere verklaring is voor het verschil
(vermeld hieronder de andere verklaringen en het aantal keer dat deze situatie zich hebben voorgedaan)

Aantal keren dat er geen verklaring is voor het verschil

Er zijn minder stembiljetten geteld. Noteer hoeveel stembiljetten er minder zijn geteld

Mogelijke verklaringen voor het verschil

Vermeld hieronder het aantal keer dat de onderstaande situaties zich hebben voorgedaan.

Aantal keren dat een kiezer het stembiljet niet heeft ingeleverd

Aantal keren dat er een stembiljet te weinig is uitgereikt

Aantal keren dat er een andere verklaring is voor het verschil
(vermeld hieronder de andere verklaringen en het aantal keer dat deze situatie zich hebben voorgedaan)

Aantal keren dat er geen verklaring is voor het verschil

6. Bezwaren van kiezers

Hebben aanwezige kiezers bezwaren geuit?

Bezwaren zijn klachten of opmerkingen van kiezers.

Voorbeelden van bezwaren van kiezers tijdens de stemming: het stembureau is moeilijk bereikbaar, er staat meer dan één persoon in een stemhokje.

Voorbeelden van bezwaren van kiezers tijdens de telling: een stem wordt onterecht geldig, ongeldig of blanco verklaard, het resultaat van de telling wordt niet bekend gemaakt, het resultaat van de telling is onjuist.

Leg alle bezwaren van kiezers vast in dit proces-verbaal. Ook als het stembureau het niet eens is met de kiezer. Heeft het stembureau een reactie op het bezwaar? Noteer die dan ook.

Let op: noteer geen persoonsgegevens van kiezers.

Bezwaren van kiezers tijdens de stemming

Bezwaren van kiezers tijdens de telling

7. Onregelmatigheden of bijzonderheden

Waren er onregelmatigheden of bijzonderheden tijdens de stemming en telling?

Voorbeelden: een of meer stembureauleden waren te laat of zijn niet gekomen, de stembus was vol en er was geen tweede stembus, het brandalarm ging af en het stemlokaal moest worden ontruimd, activiteiten in of rondom het stemlokaal beïnvloedden de kiezer.

Omschrijf de onregelmatigheden of bijzonderheden en vermeld hoe vaak hier sprake van was.

Let op: noteer geen persoonsgegevens van kiezers.

Onregelmatigheden of bijzonderheden

8. Stembureauleden aanwezig bij de telling

Noteer in deze rubriek de naam van alle stembureauleden die bij de telling aanwezig zijn.
Dat zijn in elk geval de voorzitter en minimaal twee andere stembureauleden.

Let op: U vult in rubriek 8 alleen de namen in.

Vervolgens ondertekenen al deze stembureauleden het proces-verbaal in rubriek 9.

Naam voorzitter

1

J.H.A.M. van Lent

Namen stembureauleden

2

G.R. Buimer

3

J. Eekhof

4

M w m P E T E R S

5

R. schoenmakers

6

R. H. BRULL

7

G. B. Janssen

D

M. Deekes

Bijlage Voorlopige telling op lijstniveau

Zet in elk vakje één cijfer. Begin rechts, met het laatste cijfer.

Lijstnummer en lijstnaam	Aantal stemmen		
1 - Water Natuurlijk	2	3	7
2 - CDA	1	3	2
3 - VVD	1	2	6
4 - Partij van de Arbeid (P.v.d.A.)		6	9
5 - 50PLUS		6	5
6 - AWP voor water, klimaat en natuur		3	0
7 - Ouderen Appèl - Hart voor Water		1	2
8 - BBB	3	5	1
9 - Partij voor de Dieren		5	4

Model N 10-2

Proces-verbaal van een stembureau in een gemeente/openbaar lichaam waar een centrale stemopneming wordt verricht

De verkiezing van de leden van het bestuur van het waterschap Aa en Maas,
in maart 2023

Gemeente **Oss**
Kieskring Waterschap Aa en Maas

1. Stembureau, locatie en openingstijden

1a. Stembureaugegevens tijdens stemming

Nummer stembureau	Adres/locatie stembureau	Dag	Maand	Jaar	Openingstijden (van - tot)	
18	Gemeenschapshuis Onder d'n Plag Osstraat 11, 5354 KC, Demen	15	03	2023	07:30	21:00

1b. Stembureaugegevens tijdens telling (op lijstniveau)

Wanneer vond de telling (op lijstniveau) plaats?

Datum:	Dag	Maand	Jaar	Tijd (van - tot)	
	16	maart	2023	21	00 - 00 10

Waar vond de telling (op lijstniveau) plaats?

De telling vond in het stemlokaal plaats.

De telling vond op een andere locatie plaats. Adres of omschrijving locatie:

2. Aanwezigheid stembureauleden

Houd per stembureaulid de tijden bij waarop het lid op het stembureau aanwezig was.

Voorletter(s)	Achternaam	Aanwezig op het stembureau:			Tijd (van - tot)	
		Dag	Maand	Jaar		
P.B.M.	Kauw	15	03	2023	7 30	10 30
		15	03	2023	14 00	15 45
W.G.M.	Kuijpers	15	03	2023	10 30	14 00
		15	03	2023	15 45	19 15
M.G.P.T.	Bardoel	15	03	2023	7 30	10 30
		15	03	2023	14 00	15 45
A.C.M.	Callaars	15	03	2023	8 45	12 15
		15	03	2023	15 45	19 15
S.J.M.	de Leeuw	15	03	2023	7 30	8 45
		15	03	2023	12 15	15 45
M.C.G.M.	van de Leur	15	03	2023	7 30	8 45
		15	03	2023	12 15	14 00
P.M.F.	van Grunsven - Gremmen	15	03	2023	8 45	12 15
		15	03	2023	14 00	17 30
G.A.C.J.	Heesakkers	15	03	2023	10 30	14 00
		15	03	2023	15 45	19 15
P B M	Kauw	15	03	2023	19 15	21 00
M.G.P.T.	Bardoel	15	03	2023	19 15	21 00
S d. M	de Leeuw	15	03	2023	19 15	21 00
M C G M	v/d. Leur	15	03	2023	17 30	21 00

3. Aantal toegelaten kiezers

Aantal toegelaten kiezers

Vul hieronder de aantallen geldige stempassen, volmachtsbewijzen en kiezerspassen in bij A, B en C.
Tel bij D de aantallen bij elkaar op.

Aantal geldige stempassen	A	556	
Aantal geldige volmachtsbewijzen (schriftelijk of via ingevulde stem- of kiezerspas)	B	96	
Aantal geldige kiezerspassen (om te stemmen in een andere gemeente)	C	0	
Totaal aantal toegelaten kiezers (A + B + C = D)		D	652

Tel op +

4. Aantal uitgebrachte stemmen

U gaat nu de stembiljetten tellen en beoordelen.
Het aantal getelde stemmen moet gelijk zijn aan het aantal toegelaten kiezers (D = H).
Vul hieronder de aantallen in en tel deze bij elkaar op.

Aantal stembiljetten met een geldige stem op een kandidaat	E	648	
Aantal blanco stembiljetten	F	3	
Aantal ongeldige stembiljetten	G	1	
Totaal aantal getelde stemmen (E + F + G = H)		H	652

Tel op +

Is het aantal toegelaten kiezers niet gelijk aan het aantal uitgebrachte stemmen?
Verklaar dat op de volgende pagina.

5. Verschil tussen het aantal toegelaten kiezers en het aantal uitgebrachte stembiljetten

Is er een verschil tussen het aantal toegelaten kiezers (rubriek 3, onderdeel D) en het aantal uitgebrachte stemmen (rubriek 4, onderdeel H)?

NEE → Ga dan door naar rubriek 6.

JA → Verklaar dan hieronder het verschil, door in te vullen hoe vaak u onderstaande situaties heeft geconstateerd.

Er zijn méér stembiljetten geteld. Noteer hoeveel stembiljetten er meer zijn geteld

Mogelijke verklaringen voor het verschil

Vermeld hieronder het aantal keer dat de onderstaande situaties zich hebben voorgedaan.

Aantal keren dat er een stembiljet teveel is uitgereikt

Aantal keren dat er een andere verklaring is voor het verschil
(vermeld hieronder de andere verklaringen en het aantal keer dat deze situatie zich hebben voorgedaan)

Aantal keren dat er geen verklaring is voor het verschil

Er zijn minder stembiljetten geteld. Noteer hoeveel stembiljetten er minder zijn geteld

Mogelijke verklaringen voor het verschil

Vermeld hieronder het aantal keer dat de onderstaande situaties zich hebben voorgedaan.

Aantal keren dat een kiezer het stembiljet niet heeft ingeleverd

Aantal keren dat er een stembiljet te weinig is uitgereikt

Aantal keren dat er een andere verklaring is voor het verschil
(vermeld hieronder de andere verklaringen en het aantal keer dat deze situatie zich hebben voorgedaan)

Aantal keren dat er geen verklaring is voor het verschil

6. Bezwaren van kiezers

Hebben aanwezige kiezers bezwaren geuit?

Bezwaren zijn klachten of opmerkingen van kiezers.

Voorbeelden van bezwaren van kiezers tijdens de stemming: het stembureau is moeilijk bereikbaar, er staat meer dan één persoon in een stemhokje.

Voorbeelden van bezwaren van kiezers tijdens de telling: een stem wordt onterecht geldig, ongeldig of blanco verklaard, het resultaat van de telling wordt niet bekend gemaakt, het resultaat van de telling is onjuist.

Leg alle bezwaren van kiezers vast in dit proces-verbaal. Ook als het stembureau het niet eens is met de kiezer. Heeft het stembureau een reactie op het bezwaar? Noteer die dan ook.

Let op: noteer geen persoonsgegevens van kiezers.

Bezwaren van kiezers tijdens de stemming

n.v.t.

Nee

Bezwaren van kiezers tijdens de telling

n.v.t.

Nee

7. Onregelmatigheden of bijzonderheden

Waren er onregelmatigheden of bijzonderheden tijdens de stemming en telling?

Voorbeelden: een of meer stembureauleden waren te laat of zijn niet gekomen, de stembus was vol en er was geen tweede stembus, het brandalarm ging af en het stemlokaal moest worden ontruimd, activiteiten in of rondom het stemlokaal beïnvloedden de kiezer.

Omschrijf de onregelmatigheden of bijzonderheden en vermeld hoe vaak hier sprake van was.

Let op: noteer geen persoonsgegevens van kiezers.

Onregelmatigheden of bijzonderheden

Nee

8. Stembureauleden aanwezig bij de telling

Noteer in deze rubriek de naam van alle stembureauleden die bij de telling aanwezig zijn.
Dat zijn in elk geval de voorzitter en minimaal twee andere stembureauleden.

Let op: U vult in rubriek 8 alleen de namen in.

Vervolgens ondertekenen al deze stembureauleden het proces-verbaal in rubriek 9.

Naam voorzitter

1 P. B. M. Klouw

Namen stembureauleden

2 W. G. M. Kuipers

3 M. G. P. T. Bandoel

4 A. C. M. Callaars

5 S. H. M. de Leeuw

6 M. C. G. M. de Leur

7 P. M. F. van Grunsven - Gremmen

8 G. A. C. J. Heesakkers

Bijlage Voorlopige telling op lijstniveau

Zet in elk vakje één cijfer. Begin rechts, met het laatste cijfer.

Lijstnummer en lijstnaam	Aantal stemmen		
1 - Water Natuurlijk		1	22
2 - CDA		1	21
3 - VVD			59
4 - Partij van de Arbeid (P.v.d.A.)			52
5 - 50PLUS			20
6 - AWP voor water, klimaat en natuur			20
7 - Ouderen Appèl - Hart voor Water			2
8 - BBB		1	91
9 - Partij voor de Dieren			61

Model N 10-2

Proces-verbaal van een stembureau in een gemeente/openbaar lichaam waar een centrale stemopneming wordt verricht

De verkiezing van de leden van het bestuur van het waterschap Aa en Maas in maart 2023

Gemeente **Oss**
Kieskring Waterschap Aa en Maas

1. Stembureau, locatie en openingstijden

1a. Stembureaugegevens tijdens stemming

Nummer stembureau	Adres/locatie stembureau	Dag	Maand	Jaar	Openingstijden (van - tot)	
19	Gemeenschapshuis De Berchplaets Sportstraat 3, 5351 BZ, Berghem	15	03	2023	07:30	21:00

1b. Stembureaugegevens tijdens telling (op lijstniveau)

Wanneer vond de telling (op lijstniveau) plaats?

Datum:	Dag	Maand	Jaar	Tijd (van - tot)	
	15	03	2023	21	00 - 03 00

Waar vond de telling (op lijstniveau) plaats?

- De telling vond in het stemlokaal plaats.
- De telling vond op een andere locatie plaats. Adres of omschrijving locatie:

2. Aanwezigheid stembureauleden

Houd per stembureaulid de tijden bij waarop het lid op het stembureau aanwezig was.

Voorletter(s)	Achternaam	Aanwezig op het stembureau:			Tijd (van - tot)			
		Dag	Maand	Jaar				
A.P.L.C.	Brands	15	03	2023	07	30	-	12 30
		15	03	2023	17	00	-	21 00
E.P.A.M.	Raaphorst - Aekermans <i>Zorge</i>	15	03	2023	07	30	-	10 00
		15	03	2023	13	00	-	18 00
W.J.M.	Gielis	15	03	2023	07	30	-	11 00
		15	03	2023	16	00	-	21 00
P.F.M.	de Groot - Wagenmakers	15	03	2023	07	30	-	10 30
		15	03	2023	14	00	-	19 00
M.A.B.M.	van den Heuvel	15	03	2023	07	30	-	10 00
		15	03	2023	14	00	-	19 00
M.G.J.	van Schadewijk - van Schaijk	15	03	2023	11	00	-	16 00
		15	03	2023	19	00	-	21 00
J.M.L.	Boddaert - van Haandel	15	03	2023	10	00	-	13 30
		15	03	2023	17	00	-	20 00
P.J.A.M.	van den Bosch - van Grinsven	15	03	2023	10	00	-	14 00
		15	03	2023	17	00	-	21 00
							-	
							-	
							-	
							-	
							-	
							-	
							-	
							-	
							-	
							-	
							-	

3. Aantal toegelaten kiezers

Aantal toegelaten kiezers

Vul hieronder de aantallen geldige stempassen, volmachtsbewijzen en kiezerspassen in bij A, B en C.
Tel bij D de aantallen bij elkaar op.

Aantal geldige stempassen	A	1846
Aantal geldige volmachtsbewijzen (schriftelijk of via ingevulde stem- of kiezerspas)	B	221
Aantal geldige kiezerspassen (om te stemmen in een andere gemeente)	C	0

Tel op +

Totaal aantal toegelaten kiezers (A + B + C = D)

D	2067
---	------

4. Aantal uitgebrachte stemmen

U gaat nu de stembiljetten tellen en beoordelen.

Het aantal getelde stemmen moet gelijk zijn aan het aantal toegelaten kiezers (D = H).

Vul hieronder de aantallen in en tel deze bij elkaar op.

Aantal stembiljetten met een geldige stem op een kandidaat	E	
Aantal blanco stembiljetten	F	
Aantal ongeldige stembiljetten	G	

Tel op +

Totaal aantal getelde stemmen (E + F + G = H)

H	
---	--

Is het aantal toegelaten kiezers niet gelijk aan het aantal uitgebrachte stemmen?

Verklaar dat op de volgende pagina.

5. Verschil tussen het aantal toegelaten kiezers en het aantal uitgebrachte stembiljetten

Is er een verschil tussen het aantal toegelaten kiezers (rubriek 3, onderdeel D) en het aantal uitgebrachte stemmen (rubriek 4, onderdeel H)?

NEE → Ga dan door naar rubriek 6.

JA → Verklaar dan hieronder het verschil, door in te vullen hoe vaak u onderstaande situaties heeft geconstateerd.

Er zijn méér stembiljetten geteld. Noteer hoeveel stembiljetten er meer zijn geteld

Mogelijke verklaringen voor het verschil

Vermeld hieronder het aantal keer dat de onderstaande situaties zich hebben voorgedaan.

Aantal keren dat er een stembiljet teveel is uitgereikt	<input type="text"/>
Aantal keren dat er een andere verklaring is voor het verschil (vermeld hieronder de andere verklaringen en het aantal keer dat deze situatie zich hebben voorgedaan)	<input type="text"/>
Aantal keren dat er geen verklaring is voor het verschil	<input type="text"/>

Er zijn minder stembiljetten geteld. Noteer hoeveel stembiljetten er minder zijn geteld

Mogelijke verklaringen voor het verschil

Vermeld hieronder het aantal keer dat de onderstaande situaties zich hebben voorgedaan.

Aantal keren dat een kiezer het stembiljet niet heeft ingeleverd	<input type="text"/>
Aantal keren dat er een stembiljet te weinig is uitgereikt	<input type="text"/>
Aantal keren dat er een andere verklaring is voor het verschil (vermeld hieronder de andere verklaringen en het aantal keer dat deze situatie zich hebben voorgedaan)	<input type="text"/>
Aantal keren dat er geen verklaring is voor het verschil	<input type="text"/>

6. Bezwaren van kiezers

Hebben aanwezige kiezers bezwaren geuit?

Bezwaren zijn klachten of opmerkingen van kiezers.

Voorbeelden van bezwaren van kiezers tijdens de stemming: het stembureau is moeilijk bereikbaar, er staat meer dan één persoon in een stemhokje.

Voorbeelden van bezwaren van kiezers tijdens de telling: een stem wordt onterecht geldig, ongeldig of blanco verklaard, het resultaat van de telling wordt niet bekend gemaakt, het resultaat van de telling is onjuist.

Leg alle bezwaren van kiezers vast in dit proces-verbaal. Ook als het stembureau het niet eens is met de kiezer. Heeft het stembureau een reactie op het bezwaar? Noteer die dan ook.

Let op: noteer geen persoonsgegevens van kiezers.

Bezwaren van kiezers tijdens de stemming

Bezwaren van kiezers tijdens de telling

7. Onregelmatigheden of bijzonderheden

Waren er onregelmatigheden of bijzonderheden tijdens de stemming en telling?

Voorbeelden: een of meer stembureauleden waren te laat of zijn niet gekomen, de stembus was vol en er was geen tweede stembus, het brandalarm ging af en het stemlokaal moest worden ontruimd, activiteiten in of rondom het stemlokaal beïnvloedden de kiezer.

Omschrijf de onregelmatigheden of bijzonderheden en vermeld hoe vaak hier sprake van was.

Let op: noteer geen persoonsgegevens van kiezers.

Onregelmatigheden of bijzonderheden

8. Stembureauleden aanwezig bij de telling

Noteer in deze rubriek de naam van alle stembureauleden die bij de telling aanwezig zijn.
Dat zijn in elk geval de voorzitter en minimaal twee andere stembureauleden.

Let op: U vult in rubriek 8 alleen de namen in.

Vervolgens ondertekenen al deze stembureauleden het proces-verbaal in rubriek 9.

Naam voorzitter

1 A.P.L.C. Brands

Namen stembureauleden

2 W.J.M. Gielis

3 P.F.M. de Groot - Wagemakers

4 M.A.B.M. van den Heuvel

5 M.e.j. van Schadewijk - van Schaik

6 J.M.L. Boddaert - van Haandel

7 P.J.A.M. van den Bosch - van Grinsven

8 M. Zorge

Bijlage Voorlopige telling op lijstniveau

Zet in elk vakje één cijfer. Begin rechts, met het laatste cijfer.

Lijstnummer en lijstnaam	Aantal stemmen			
1 - Water Natuurlijk				
2 - CDA				
3 - VVD				
4 - Partij van de Arbeid (P.v.d.A.)				
5 - 50PLUS				
6 - AWP voor water, klimaat en natuur				
7 - Ouderen Appèl - Hart voor Water				
8 - BBB				
9 - Partij voor de Dieren				

Model N 10-2

Proces-verbaal van een stembureau in een gemeente/openbaar lichaam waar een centrale stemopneming wordt verricht

De verkiezing van de leden van het bestuur van het waterschap Aa en Maas in maart 2023

Gemeente **Oss**
Kieskring Waterschap Aa en Maas

1. Stembureau, locatie en openingstijden

1a. Stembureaugegevens tijdens stemming

Nummer stembureau	Adres/locatie stembureau	Dag	Maand	Jaar	Openingstijden (van - tot)	
20	Zalencentrum De Merx Burg.van Erpstraat 25, 5351 AR, Berghem	15	03	2023	07:30	21:00

1b. Stembureaugegevens tijdens telling (op lijstniveau)

Wanneer vond de telling (op lijstniveau) plaats?

Datum:	Dag	Maand	Jaar	Tijd (van - tot)	
	15	3	2023	21	00 - 24 00

Waar vond de telling (op lijstniveau) plaats?

De telling vond in het stemlokaal plaats.

De telling vond op een andere locatie plaats. Adres of omschrijving locatie:

2. Aanwezigheid stembureauleden

Houd per stembureaulid de tijden bij waarop het lid op het stembureau aanwezig was.

Voorletter(s)	Achternaam	Aanwezig op het stembureau:			Tijd (van - tot)	
		Dag	Maand	Jaar		
J.J.H.M.	Voets	15	3	2023	7 ⁰⁰	13 ⁰⁰
					18 ⁰⁰	22 ⁰⁰
W.P.M.	Richters - Maas	15	3	2023	13 ⁰⁰	22 ⁰⁰
J.A.I.	van der Burgt	15	3	2023	7 ⁰⁰	13 ⁰⁰
					16 ⁰⁰	23 ⁰⁰
H.B.J.F.M.	Bevers	15	3	2023	13 ⁰⁰	18 ⁰⁰
					20 ⁰⁰	23 ⁰⁰
L.M.W.M.	Bloemers - van Oorsouw	15	3	2023	13 ⁰⁰	23 ⁰⁰
R.J.B.	Dasiman	15	3	2023	7 ⁰⁰	13 ⁰⁰
					16 ⁰⁰	18 ⁰⁰
					20 ⁰⁰	23 ⁰⁰
J.W.A.M.	Goets	15	3	2023	7 ⁰⁰	13 ⁰⁰
					18 ⁰⁰	23 ⁰⁰
P.H.M.	Ploegmakers	15	03	2023	13 ⁰⁰	23 ⁰⁰
H.M.	Schuts - Franken	15	03	2023	7⁰⁰	13 ⁰⁰
					20 ⁰⁰	23 ⁰⁰

3. Aantal toegelaten kiezers

Aantal toegelaten kiezers

Vul hieronder de aantallen geldige stempassen, volmachtsbewijzen en kiezerspassen in bij A, B en C.
Tel bij D de aantallen bij elkaar op.

Aantal geldige stempassen	A	855
Aantal geldige volmachtsbewijzen (schriftelijk of via ingevulde stem- of kiezerspas)	B	127
Aantal geldige kiezerspassen (om te stemmen in een andere gemeente)	C	-

Tel op +

Totaal aantal toegelaten kiezers (A + B + C = D)

D	982
---	-----

4. Aantal uitgebrachte stemmen

U gaat nu de stembiljetten tellen en beoordelen.

Het aantal getelde stemmen moet gelijk zijn aan het aantal toegelaten kiezers (D = H).

Vul hieronder de aantallen in en tel deze bij elkaar op.

Aantal stembiljetten met een geldige stem op een kandidaat	E	970
Aantal blanco stembiljetten	F	8
Aantal ongeldige stembiljetten	G	2

Tel op +

Totaal aantal getelde stemmen (E + F + G = H)

H	980
---	-----

Is het aantal toegelaten kiezers niet gelijk aan het aantal uitgebrachte stemmen?

Verklaar dat op de volgende pagina.

5. Verschil tussen het aantal toegelaten kiezers en het aantal uitgebrachte stembiljetten

Is er een verschil tussen het aantal toegelaten kiezers (rubriek 3, onderdeel D) en het aantal uitgebrachte stemmen (rubriek 4, onderdeel H)?

NEE → Ga dan door naar rubriek 6.

JA → Verklaar dan hieronder het verschil, door in te vullen hoe vaak u onderstaande situaties heeft geconstateerd.

Er zijn méér stembiljetten geteld. Noteer hoeveel stembiljetten er meer zijn geteld	
--	--

Mogelijke verklaringen voor het verschil

Vermeld hieronder het aantal keer dat de onderstaande situaties zich hebben voorgedaan.

Aantal keren dat er een stembiljet teveel is uitgereikt	
Aantal keren dat er een andere verklaring is voor het verschil (vermeld hieronder de andere verklaringen en het aantal keer dat deze situatie zich hebben voorgedaan)	
Aantal keren dat er geen verklaring is voor het verschil	

Er zijn minder stembiljetten geteld. Noteer hoeveel stembiljetten er minder zijn geteld	2
--	---

Mogelijke verklaringen voor het verschil

Vermeld hieronder het aantal keer dat de onderstaande situaties zich hebben voorgedaan.

Aantal keren dat een kiezer het stembiljet niet heeft ingeleverd	-
Aantal keren dat er een stembiljet te weinig is uitgereikt	-
Aantal keren dat er een andere verklaring is voor het verschil (vermeld hieronder de andere verklaringen en het aantal keer dat deze situatie zich hebben voorgedaan)	-
Aantal keren dat er geen verklaring is voor het verschil	2

6. Bezwaren van kiezers

Hebben aanwezige kiezers bezwaren geuit?

Bezwaren zijn klachten of opmerkingen van kiezers.

Voorbeelden van bezwaren van kiezers tijdens de stemming: het stembureau is moeilijk bereikbaar, er staat meer dan één persoon in een stemhokje.

Voorbeelden van bezwaren van kiezers tijdens de telling: een stem wordt onterecht geldig, ongeldig of blanco verklaard, het resultaat van de telling wordt niet bekend gemaakt, het resultaat van de telling is onjuist.

Leg alle bezwaren van kiezers vast in dit proces-verbaal. Ook als het stembureau het niet eens is met de kiezer. Heeft het stembureau een reactie op het bezwaar? Noteer die dan ook.

Let op: noteer geen persoonsgegevens van kiezers.

Bezwaren van kiezers tijdens de stemming

geen

Bezwaren van kiezers tijdens de telling

geen

7. Onregelmatigheden of bijzonderheden

Waren er onregelmatigheden of bijzonderheden tijdens de stemming en telling?

Voorbeelden: een of meer stembureauleden waren te laat of zijn niet gekomen, de stembus was vol en er was geen tweede stembus, het brandalarm ging af en het stemlokaal moest worden ontruimd, activiteiten in of rondom het stemlokaal beïnvloedden de kiezer.

Omschrijf de onregelmatigheden of bijzonderheden en vermeld hoe vaak hier sprake van was.

Let op: noteer geen persoonsgegevens van kiezers.

Onregelmatigheden of bijzonderheden

geen

8. Stembureauleden aanwezig bij de telling

Noteer in deze rubriek de naam van alle stembureauleden die bij de telling aanwezig zijn.
Dat zijn in elk geval de voorzitter en minimaal twee andere stembureauleden.

Let op: U vult in rubriek 8 alleen de namen in.

Vervolgens ondertekenen al deze stembureauleden het proces-verbaal in rubriek 9.

Naam voorzitter

1

Voets'

Namen stembureauleden

2

Richlers' - maas

3

Von der Bugt

4

Bevens'

5

Bloemis' - van Oorsouw

6

Dasiman

7

Goets'

8 ploegmeesters

9 Schuts' - Franken

Bijlage Voorlopige telling op lijstniveau

Zet in elk vakje één cijfer. Begin rechts, met het laatste cijfer.

Lijstnummer en lijstnaam	Aantal stemmen		
1 - Water Natuurlijk		2	16
2 - CDA			87
3 - VVD		1	04
4 - Partij van de Arbeid (P.v.d.A.)			23
5 - 50PLUS			74
6 - AWP voor water, klimaat en natuur			54
7 - Ouderen Appèl - Hart voor Water			12
8 - BBB		3	61
9 - Partij voor de Dieren			39

Model N 10-2

Proces-verbaal van een stembureau in een gemeente/openbaar lichaam waar een centrale stemopneming wordt verricht

De verkiezing van de leden van het bestuur van het waterschap Aa en Maas in maart 2023

Gemeente **Oss**
Kieskring Waterschap Aa en Maas

1. Stembureau, locatie en openingstijden

1a. Stembureaugegevens tijdens stemming

Nummer stembureau	Adres/locatie stembureau	Dag	Maand	Jaar	Openingstijden (van - tot)	
21	Gemeenschaphuis De Nolder Christinastraat 3, 5398 HK, Maren-Kessel	15	03	2023	07:30	21:00

1b. Stembureaugegevens tijdens telling (op lijstniveau)

Wanneer vond de telling (op lijstniveau) plaats?

Datum:	Dag	Maand	Jaar	Tijd (van - tot)	
	15	3	23	21	00 - 00 30

Waar vond de telling (op lijstniveau) plaats?

De telling vond in het stemlokaal plaats.

De telling vond op een andere locatie plaats. Adres of omschrijving locatie:

2. Aanwezigheid stembureauleden

Houd per stembureaulid de tijden bij waarop het lid op het stembureau aanwezig was.

Voorletter(s)	Achternaam	Aanwezig op het stembureau:			Tijd (van - tot)				
		Dag	Maand	Jaar			-		
I.L.	Beijer	15	3	23	07	00	-	00	30
							-		
T.M.D.G.	van Ballegooij - van Loon						-		
							-		
W.G.Th.	van Lent	15	3	23	07	00	-	04	30
					21	00	-	00	30
H.J.H.M.	Maas	15	3	23	07	00	-	04	30
					21	00	-	00	30
P.A.C.G.W.	Ulijn	15	3	23	14	00	-	00	30
							-		
S.K.	Oor	15	3	23	14	00	-	00	30
							-		
A.J.M.	Bijveld	15	3	23	07	00	-	00	30
					21	00	-	00	30
J.	Klinkhamer	15	3	23	14	00	-	00	30
							-		
							-		
							-		
							-		
							-		
							-		
							-		
							-		
							-		
							-		

3. Aantal toegelaten kiezers

Aantal toegelaten kiezers

Vul hieronder de aantallen geldige stempassen, volmachtsbewijzen en kiezerspassen in bij A, B en C.
Tel bij D de aantallen bij elkaar op.

Aantal geldige stempassen	A	621	
Aantal geldige volmachtsbewijzen (schriftelijk of via ingevulde stem- of kiezerspas)	B	108	
Aantal geldige kiezerspassen (om te stemmen in een andere gemeente)	C		
Totaal aantal toegelaten kiezers (A + B + C = D)		D	729

Tel op +

4. Aantal uitgebrachte stemmen

U gaat nu de stembiljetten tellen en beoordelen.
Het aantal getelde stemmen moet gelijk zijn aan het aantal toegelaten kiezers (D = H).
Vul hieronder de aantallen in en tel deze bij elkaar op.

Aantal stembiljetten met een geldige stem op een kandidaat	E	628 718	
Aantal blanco stembiljetten	F	0	
Aantal ongeldige stembiljetten	G	4	
Totaal aantal getelde stemmen (E + F + G = H)		H	728

Tel op +

Is het aantal toegelaten kiezers niet gelijk aan het aantal uitgebrachte stemmen?
Verklaar dat op de volgende pagina.

5. Verschil tussen het aantal toegelaten kiezers en het aantal uitgebrachte stembiljetten

Is er een verschil tussen het aantal toegelaten kiezers (rubriek 3, onderdeel D) en het aantal uitgebrachte stemmen (rubriek 4, onderdeel H)?

NEE → Ga dan door naar rubriek 6.

JA → Verklaar dan hieronder het verschil, door in te vullen hoe vaak u onderstaande situaties heeft geconstateerd.

Er zijn méér stembiljetten geteld. Noteer hoeveel stembiljetten er meer zijn geteld

Mogelijke verklaringen voor het verschil

Vermeld hieronder het aantal keer dat de onderstaande situaties zich hebben voorgedaan.

Aantal keren dat er een stembiljet teveel is uitgereikt	<input type="text"/>
Aantal keren dat er een andere verklaring is voor het verschil (vermeld hieronder de andere verklaringen en het aantal keer dat deze situatie zich hebben voorgedaan)	<input type="text"/>
Aantal keren dat er geen verklaring is voor het verschil	<input type="text"/>

Er zijn minder stembiljetten geteld. Noteer hoeveel stembiljetten er minder zijn geteld

1

Mogelijke verklaringen voor het verschil

Vermeld hieronder het aantal keer dat de onderstaande situaties zich hebben voorgedaan.

Aantal keren dat een kiezer het stembiljet niet heeft ingeleverd	1
Aantal keren dat er een stembiljet te weinig is uitgereikt	<input type="text"/>
Aantal keren dat er een andere verklaring is voor het verschil (vermeld hieronder de andere verklaringen en het aantal keer dat deze situatie zich hebben voorgedaan)	<input type="text"/>
Aantal keren dat er geen verklaring is voor het verschil	<input type="text"/>

6. Bezwaren van kiezers

Hebben aanwezige kiezers bezwaren geuit?

Bezwaren zijn klachten of opmerkingen van kiezers.

Voorbeelden van bezwaren van kiezers tijdens de stemming: het stembureau is moeilijk bereikbaar, er staat meer dan één persoon in een stemhokje.

Voorbeelden van bezwaren van kiezers tijdens de telling: een stem wordt onterecht geldig, ongeldig of blanco verklaard, het resultaat van de telling wordt niet bekend gemaakt, het resultaat van de telling is onjuist.

Leg alle bezwaren van kiezers vast in dit proces-verbaal. Ook als het stembureau het niet eens is met de kiezer. Heeft het stembureau een reactie op het bezwaar? Noteer die dan ook.

Let op: noteer geen persoonsgegevens van kiezers.

Bezwaren van kiezers tijdens de stemming

Bezwaren van kiezers tijdens de telling

7. Onregelmatigheden of bijzonderheden

Waren er onregelmatigheden of bijzonderheden tijdens de stemming en telling?

Voorbeelden: een of meer stembureauleden waren te laat of zijn niet gekomen, de stembus was vol en er was geen tweede stembus, het brandalarm ging af en het stemlokaal moest worden ontruimd, activiteiten in of rondom het stemlokaal beïnvloedden de kiezer.

Omschrijf de onregelmatigheden of bijzonderheden en vermeld hoe vaak hier sprake van was.

Let op: noteer geen persoonsgegevens van kiezers.

Onregelmatigheden of bijzonderheden

Kiezersbureau OSS slecht bereikbaar

8. Stembureauleden aanwezig bij de telling

Noteer in deze rubriek de naam van alle stembureauleden die bij de telling aanwezig zijn.
Dat zijn in elk geval de voorzitter en minimaal twee andere stembureauleden.

Let op: U vult in rubriek 8 alleen de namen in.

Vervolgens ondertekenen al deze stembureauleden het proces-verbaal in rubriek 9.

Naam voorzitter

1

K.M. Beyers

Namen stembureauleden

2

Wg. Th. van Pelt

3

H.G. Hm ~~Maas~~ Maas

4

Pacgw Ulijn

5

Stu Oaz

6

Ahm Bijveld

7

J. Kinkhamez

Bijlage Voorlopige telling op lijstniveau

Zet in elk vakje één cijfer. Begin rechts, met het laatste cijfer.

Lijstnummer en lijstnaam	Aantal stemmen		
1 - Water Natuurlijk		1	51
2 - CDA			74
3 - VVD			92
4 - Partij van de Arbeid (P.v.d.A.)			59
5 - 50PLUS			61
6 - AWP voor water, klimaat en natuur			23
7 - Ouderen Appèl - Hart voor Water			6
8 - BBB		2	55
9 - Partij voor de Dieren			35

Model N 10-2

Proces-verbaal van een stembureau in een gemeente/openbaar lichaam waar een centrale stemopneming wordt verricht

De verkiezing van de leden van het bestuur van het waterschap Aa en Maas in maart 2023

Gemeente **Oss**
Kieskring Waterschap Aa en Maas

1. Stembureau, locatie en openingstijden

1a. Stembureaugegevens tijdens stemming

Nummer stembureau	Adres/locatie stembureau	Dag	Maand	Jaar	Openingstijden (van - tot)	
23	MFC De Koppellinck Kloosterstraat 4 , 5386 AS , Geffen	15	03	2023	07:30	21:00

1b. Stembureaugegevens tijdens telling (op lijstniveau)

Wanneer vond de telling (op lijstniveau) plaats?

Datum:	Dag	Maand	Jaar	Tijd (van - tot)					
	15	3	2023	21	00	-	1	30	→ 16 met '23

Waar vond de telling (op lijstniveau) plaats?

De telling vond in het stemlokaal plaats.

De telling vond op een andere locatie plaats. Adres of omschrijving locatie:

2. Aanwezigheid stembureauleden

Houd per stembureaulid de tijden bij waarop het lid op het stembureau aanwezig was.

Voorletter(s)	Achternaam	Aanwezig op het stembureau:			Tijd (van - tot)				
		Dag	Maand	Jaar					
H.C.L.	Lucas	15	3	2023	7	00	-	9	00
					11	00	-	17	00
W.Th.A.	van den Hoogen	15	3	2023	9	00	-	13	00
					17	00	-	1	30
J.M.A.	de Poot - Heijmans	15	3	2023	7	00	-	11	00
					13	00	-	17	00
M.A.L.	Ruijs	15	3	2023			-		
							-		
Y.A.H.E.	van Berlo - van Nistelrooy	15	3	2023	7	00	-	9	00
					13	00	-	17	00
D.B.	van den Boogaard - van Deursen	15	3	2023	9	00	-	13	00
					17	00	-	1	30
A.H.M.	Quekel	15	3	2023	7	00	-	11	00
					15	00	-	19	00
J.J.	van Vugt	15	3	2023	11	00	-	15	00
					17	00	-	1	30
							-		
							-		
→ HCL	Lucas				20	00	-	1	30
							-		
→ JMA	de Poot - Heijmans				21	00	-	1	30
							-		
→ YAHE	van Berlo - van Nistelrooy				19	00	-	1	30
							-		
→ AHM	Quekel				21	00	-	1	30
							-		
							-		
							-		

3. Aantal toegelaten kiezers

Aantal toegelaten kiezers

Vul hieronder de aantallen geldige stempassen, volmachtsbewijzen en kiezerspassen in bij A, B en C.
Tel bij D de aantallen bij elkaar op.

Aantal geldige stempassen	A	1045	
Aantal geldige volmachtsbewijzen (schriftelijk of via ingevulde stem- of kiezerspas)	B	167	
Aantal geldige kiezerspassen (om te stemmen in een andere gemeente)	C	—	
Totaal aantal toegelaten kiezers (A + B + C = D)		D	1212

Tel op +

4. Aantal uitgebrachte stemmen

U gaat nu de stembiljetten tellen en beoordelen.

Het aantal getelde stemmen moet gelijk zijn aan het aantal toegelaten kiezers (D = H).

Vul hieronder de aantallen in en tel deze bij elkaar op.

Aantal stembiljetten met een geldige stem op een kandidaat	E	1195	
Aantal blanco stembiljetten	F	14	
Aantal ongeldige stembiljetten	G	3	
Totaal aantal getelde stemmen (E + F + G = H)		H	1212

Tel op +

Is het aantal toegelaten kiezers niet gelijk aan het aantal uitgebrachte stemmen?

Verklaar dat op de volgende pagina.

5. Verschil tussen het aantal toegelaten kiezers en het aantal uitgebrachte stembiljetten

Is er een verschil tussen het aantal toegelaten kiezers (rubriek 3, onderdeel D) en het aantal uitgebrachte stemmen (rubriek 4, onderdeel H)?

NEE → Ga dan door naar rubriek 6.

JA → Verklaar dan hieronder het verschil, door in te vullen hoe vaak u onderstaande situaties heeft geconstateerd.

Er zijn méér stembiljetten geteld. Noteer hoeveel stembiljetten er meer zijn geteld	
--	--

Mogelijke verklaringen voor het verschil

Vermeld hieronder het aantal keer dat de onderstaande situaties zich hebben voorgedaan.

Aantal keren dat er een stembiljet teveel is uitgereikt	
Aantal keren dat er een andere verklaring is voor het verschil (vermeld hieronder de andere verklaringen en het aantal keer dat deze situatie zich hebben voorgedaan)	
Aantal keren dat er geen verklaring is voor het verschil	

Er zijn minder stembiljetten geteld. Noteer hoeveel stembiljetten er minder zijn geteld	
--	--

Mogelijke verklaringen voor het verschil

Vermeld hieronder het aantal keer dat de onderstaande situaties zich hebben voorgedaan.

Aantal keren dat een kiezer het stembiljet niet heeft ingeleverd	
Aantal keren dat er een stembiljet te weinig is uitgereikt	
Aantal keren dat er een andere verklaring is voor het verschil (vermeld hieronder de andere verklaringen en het aantal keer dat deze situatie zich hebben voorgedaan)	
Aantal keren dat er geen verklaring is voor het verschil	

6. Bezwaren van kiezers

Hebben aanwezige kiezers bezwaren geuit?

Bezwaren zijn klachten of opmerkingen van kiezers.

Voorbeelden van bezwaren van kiezers tijdens de stemming: het stembureau is moeilijk bereikbaar, er staat meer dan één persoon in een stemhokje.

Voorbeelden van bezwaren van kiezers tijdens de telling: een stem wordt onterecht geldig, ongeldig of blanco verklaard, het resultaat van de telling wordt niet bekend gemaakt, het resultaat van de telling is onjuist.

Leg alle bezwaren van kiezers vast in dit proces-verbaal. Ook als het stembureau het niet eens is met de kiezer. Heeft het stembureau een reactie op het bezwaar? Noteer die dan ook.

Let op: noteer geen persoonsgegevens van kiezers.

Bezwaren van kiezers tijdens de stemming

Bezwaren van kiezers tijdens de telling

7. Onregelmatigheden of bijzonderheden

Waren er onregelmatigheden of bijzonderheden tijdens de stemming en telling?

Voorbeelden: een of meer stembureauleden waren te laat of zijn niet gekomen, de stembus was vol en er was geen tweede stembus, het brandalarm ging af en het stemlokaal moest worden ontruimd, activiteiten in of rondom het stemlokaal beïnvloedden de kiezer.

Omschrijf de onregelmatigheden of bijzonderheden en vermeld hoe vaak hier sprake van was.

Let op: noteer geen persoonsgegevens van kiezers.

Onregelmatigheden of bijzonderheden

Stembureau lid M.A.H. Ruijs heeft zich afgemeld

8. Stembureauleden aanwezig bij de telling

Noteer in deze rubriek de naam van alle stembureauleden die bij de telling aanwezig zijn.
Dat zijn in elk geval de voorzitter en minimaal twee andere stembureauleden.

Let op: U vult in rubriek 8 alleen de namen in.

Vervolgens ondertekenen al deze stembureauleden het proces-verbaal in rubriek 9.

Naam voorzitter

1 HCL Lucas

Namen stembureauleden

2 W. Th. A. vanden Hoogen

3 J. M. A. de Poot-Heijmans

4 Y. A. H. E. van Berlo - van Nistelrooy

5 D. B. van den Boogaard - van Deunssen

6 A. H. M. Quétel

7 J. J. van Vught

Bijlage Voorlopige telling op lijstniveau

Zet in elk vakje één cijfer. Begin rechts, met het laatste cijfer.

Lijstnummer en lijstnaam	Aantal stemmen		
1 - Water Natuurlijk	2	4	1
2 - CDA	1	7	4
3 - VVD	1	6	2
4 - Partij van de Arbeid (P.v.d.A.)		6	1
5 - 50PLUS		9	4
6 - AWP voor water, klimaat en natuur		3	7
7 - Ouderen Appèl - Hart voor Water		1	9
8 - BBB	3	7	5
9 - Partij voor de Dieren		3	2

Model N 10-2

Proces-verbaal van een stembureau in een gemeente/openbaar lichaam waar een centrale stemopneming wordt verricht

De verkiezing van de leden van het bestuur van het waterschap Aa en Maas, in maart 2023

Gemeente **Oss**
Kieskring Waterschap Aa en Maas

1. Stembureau, locatie en openingstijden

1a. Stembureaugegevens tijdens stemming

Nummer stembureau	Adres/locatie stembureau	Dag	Maand	Jaar	Openingstijden (van - tot)	
24	Gemeenschapshuis Vidi Reo Van Kesselplaats 2 , 5371 AX , Ravenstein	15	03	2023	07:30	21:00

1b. Stembureaugegevens tijdens telling (op lijstniveau)

Wanneer vond de telling (op lijstniveau) plaats?

Datum:	Dag	Maand	Jaar	Tijd (van - tot)	
	15	03	2023	23	00

Waar vond de telling (op lijstniveau) plaats?

De telling vond in het stemlokaal plaats.

De telling vond op een andere locatie plaats. Adres of omschrijving locatie:

2. Aanwezigheid stembureauleden

Houd per stembureaulid de tijden bij waarop het lid op het stembureau aanwezig was.

Voorletter(s)	Achternaam	Aanwezig op het stembureau:			Tijd (van - tot)	
		Dag	Maand	Jaar	-	-
E.F.H.	van Schoonhoven	15	03	2023		
S.Th.G.	de Looijer	15	03	2023		
J.A.J.	Dappers	15	03	2023		
C.M.E.	Elemans	15	03	2023		
A.R.A.A-M.	Emons - Beerens	15	03	2023		
M.	Kettani	15	03	2023		
R.J.Th.J.	Theunissen	15	03	2023		
J.P.J.M.	van Woerkom	15	03	2023		

zie
bijgevoegd
rooster

3. Aantal toegelaten kiezers

Aantal toegelaten kiezers

Vul hieronder de aantallen geldige stempassen, volmachtsbewijzen en kiezerspassen in bij A, B en C.
Tel bij D de aantallen bij elkaar op.

Aantal geldige stempassen	A	1053	
Aantal geldige volmachtsbewijzen (schriftelijk of via ingevulde stem- of kiezerspas)	B	89	
Aantal geldige kiezerspassen (om te stemmen in een andere gemeente)	C		
Totaal aantal toegelaten kiezers (A + B + C = D)		D	1142

Tel op +

4. Aantal uitgebrachte stemmen

U gaat nu de stembiljetten tellen en beoordelen.

Het aantal getelde stemmen moet gelijk zijn aan het aantal toegelaten kiezers (D = H).

Vul hieronder de aantallen in en tel deze bij elkaar op.

Aantal stembiljetten met een geldige stem op een kandidaat	E	1126	
Aantal blanco stembiljetten	F	15	
Aantal ongeldige stembiljetten	G	1	
Totaal aantal getelde stemmen (E + F + G = H)		H	1142

Tel op +

Is het aantal toegelaten kiezers niet gelijk aan het aantal uitgebrachte stemmen?

Verklaar dat op de volgende pagina.

5. Verschil tussen het aantal toegelaten kiezers en het aantal uitgebrachte stembiljetten

Is er een verschil tussen het aantal toegelaten kiezers (rubriek 3, onderdeel D) en het aantal uitgebrachte stemmen (rubriek 4, onderdeel H)?

NEE → Ga dan door naar rubriek 6.

JA → Verklaar dan hieronder het verschil, door in te vullen hoe vaak u onderstaande situaties heeft geconstateerd.

Er zijn méér stembiljetten geteld. Noteer hoeveel stembiljetten er meer zijn geteld

Mogelijke verklaringen voor het verschil

Vermeld hieronder het aantal keer dat de onderstaande situaties zich hebben voorgedaan.

Aantal keren dat er een stembiljet teveel is uitgereikt	<input type="text"/>
Aantal keren dat er een andere verklaring is voor het verschil (vermeld hieronder de andere verklaringen en het aantal keer dat deze situatie zich hebben voorgedaan)	<input type="text"/>
Aantal keren dat er geen verklaring is voor het verschil	<input type="text"/>

Er zijn minder stembiljetten geteld. Noteer hoeveel stembiljetten er minder zijn geteld

Mogelijke verklaringen voor het verschil

Vermeld hieronder het aantal keer dat de onderstaande situaties zich hebben voorgedaan.

Aantal keren dat een kiezer het stembiljet niet heeft ingeleverd	<input type="text"/>
Aantal keren dat er een stembiljet te weinig is uitgereikt	<input type="text"/>
Aantal keren dat er een andere verklaring is voor het verschil (vermeld hieronder de andere verklaringen en het aantal keer dat deze situatie zich hebben voorgedaan)	<input type="text"/>
Aantal keren dat er geen verklaring is voor het verschil	<input type="text"/>

6. Bezwaren van kiezers

Hebben aanwezige kiezers bezwaren geuit?

Bezwaren zijn klachten of opmerkingen van kiezers.

Voorbeelden van bezwaren van kiezers tijdens de stemming: het stembureau is moeilijk bereikbaar, er staat meer dan één persoon in een stemhokje.

Voorbeelden van bezwaren van kiezers tijdens de telling: een stem wordt onterecht geldig, ongeldig of blanco verklaard, het resultaat van de telling wordt niet bekend gemaakt, het resultaat van de telling is onjuist.

Leg alle bezwaren van kiezers vast in dit proces-verbaal. Ook als het stembureau het niet eens is met de kiezer. Heeft het stembureau een reactie op het bezwaar? Noteer die dan ook.

Let op: noteer geen persoonsgegevens van kiezers.

Bezwaren van kiezers tijdens de stemming

Bezwaren van kiezers tijdens de telling

7. Onregelmatigheden of bijzonderheden

Waren er onregelmatigheden of bijzonderheden tijdens de stemming en telling?

Voorbeelden: een of meer stembureauleden waren te laat of zijn niet gekomen, de stembus was vol en er was geen tweede stembus, het brandalarm ging af en het stemlokaal moest worden ontruimd, activiteiten in of rondom het stemlokaal beïnvloedden de kiezer.

Omschrijf de onregelmatigheden of bijzonderheden en vermeld hoe vaak hier sprake van was.

Let op: noteer geen persoonsgegevens van kiezers.

Onregelmatigheden of bijzonderheden

zie opmerkingen op TV PS 2023. !

8. Stembureauleden aanwezig bij de telling

Noteer in deze rubriek de naam van alle stembureauleden die bij de telling aanwezig zijn.
Dat zijn in elk geval de voorzitter en minimaal twee andere stembureauleden.

Let op: U vult in rubriek 8 alleen de namen in.

Vervolgens ondertekenen al deze stembureauleden het proces-verbaal in rubriek 9.

Naam voorzitter

1 E.F.H. van Schoonhoven

Namen stembureauleden

2 S.Th.G. de Looyer

3 J.A.J. Dappers

4 C.M.E. Elemans

5 A.R.A.A.M. Emons-Beerens

6 M. Keltani

7 R.J.Th.J. Theunissen

8 J.P.J.M. van Waerkam

Bijlage Voorlopige telling op lijstniveau

Zet in elk vakje één cijfer. Begin rechts, met het laatste cijfer.

Lijstnummer en lijstnaam	Aantal stemmen		
1 - Water Natuurlijk		2	80
2 - CDA		2	20
3 - VVD		1	18
4 - Partij van de Arbeid (P.v.d.A.)		1	39
5 - 50PLUS		5	0
6 - AWP voor water, klimaat en natuur		2	9
7 - Ouderen Appèl - Hart voor Water		1	3
8 - BBB		1	76
9 - Partij voor de Dieren		9	9

Model N 10-2

Proces-verbaal van een stembureau in een gemeente/openbaar lichaam waar een centrale stemopneming wordt verricht

De verkiezing van de leden van het bestuur van het waterschap Aa en Maas in maart 2023

Gemeente **Oss**
Kieskring Waterschap Aa en Maas

1. Stembureau, locatie en openingstijden

1a. Stembureaugegevens tijdens stemming

Nummer stembureau	Adres/locatie stembureau	Dag	Maand	Jaar	Openingstijden (van - tot)	
25	Titus Brandsma Parochie Oude Molenstraat 8, 5342 GC, Oss	15	03	2023	07:30	21:00

1b. Stembureaugegevens tijdens telling (op lijstniveau)

Wanneer vond de telling (op lijstniveau) plaats?

Datum:	Dag	Maand	Jaar	Tijd (van - tot)	
	15	03	2023	21	05

Waar vond de telling (op lijstniveau) plaats?

De telling vond in het stemlokaal plaats.

De telling vond op een andere locatie plaats. Adres of omschrijving locatie:

2. Aanwezigheid stembureauleden

Houd per stembureaulid de tijden bij waarop het lid op het stembureau aanwezig was.

Voorletter(s)	Achternaam	Aanwezig op het stembureau:			Tijd (van - tot)			
		Dag	Maand	Jaar				
G.	Valk	15	03	2023	11	00	-	18 00
					20	45	-	
C.W.A.	van Boekel	15	03	2023	07	00	-	11 00
					18	00	-	21 00
Th.J.A.C.	van Avezaath	15	03	2023	07	00	-	09 00
					13	00	-	18 00
D.W.M.	Chan	15	03	2023	11	00	-	15 00
					18	00	-	21 00
E.H.M.	Coolen - van Schaik	15	03	2023	09	00	-	13 00
					18	00	-	21 00
J.G.M.	Coolen	15	03	2023	09	00	-	13 00
					18	00	-	21 00
Y.R.C.M.	van Dun - Smolders	15	03	2023	07	00	-	11 00
					15	00	-	18 00
J.W.M.	Schulten	15	03	2023	07	00	-	09 00
					13	00	-	18 00
							-	
							-	
							-	
							-	
							-	
							-	
							-	
							-	
							-	
							-	

3. Aantal toegelaten kiezers

Aantal toegelaten kiezers

Vul hieronder de aantallen geldige stempassen, volmachtsbewijzen en kiezerspassen in bij A, B en C.
Tel bij D de aantallen bij elkaar op.

Aantal geldige stempassen	A	919
Aantal geldige volmachtsbewijzen (schriftelijk of via ingevulde stem- of kiezerspas)	B	100
Aantal geldige kiezerspassen (om te stemmen in een andere gemeente)	C	0

Tel op +

Totaal aantal toegelaten kiezers (A + B + C = D)

D	1019
---	------

4. Aantal uitgebrachte stemmen

U gaat nu de stembiljetten tellen en beoordelen.

Het aantal getelde stemmen moet gelijk zijn aan het aantal toegelaten kiezers (D = H).

Vul hieronder de aantallen in en tel deze bij elkaar op.

Aantal stembiljetten met een geldige stem op een kandidaat	E	999
Aantal blanco stembiljetten	F	19
Aantal ongeldige stembiljetten	G	0

Tel op +

Totaal aantal getelde stemmen (E + F + G = H)

H	1018
---	------

Is het aantal toegelaten kiezers niet gelijk aan het aantal uitgebrachte stemmen?

Verklaar dat op de volgende pagina.

5. Verschil tussen het aantal toegelaten kiezers en het aantal uitgebrachte stembiljetten

Is er een verschil tussen het aantal toegelaten kiezers (rubriek 3, onderdeel D) en het aantal uitgebrachte stemmen (rubriek 4, onderdeel H)?

NEE → Ga dan door naar rubriek 6.

JA → Verklaar dan hieronder het verschil, door in te vullen hoe vaak u onderstaande situaties heeft geconstateerd.

Er zijn méér stembiljetten geteld. Noteer hoeveel stembiljetten er meer zijn geteld

Mogelijke verklaringen voor het verschil

Vermeld hieronder het aantal keer dat de onderstaande situaties zich hebben voorgedaan.

Aantal keren dat er een stembiljet teveel is uitgereikt	<input type="text"/>
Aantal keren dat er een andere verklaring is voor het verschil (vermeld hieronder de andere verklaringen en het aantal keer dat deze situatie zich hebben voorgedaan)	<input type="text"/>
Aantal keren dat er geen verklaring is voor het verschil	<input type="text"/>

Er zijn minder stembiljetten geteld. Noteer hoeveel stembiljetten er minder zijn geteld

Mogelijke verklaringen voor het verschil

Vermeld hieronder het aantal keer dat de onderstaande situaties zich hebben voorgedaan.

Aantal keren dat een kiezer het stembiljet niet heeft ingeleverd	<input type="text" value="1"/>
Aantal keren dat er een stembiljet te weinig is uitgereikt	<input type="text"/>
Aantal keren dat er een andere verklaring is voor het verschil (vermeld hieronder de andere verklaringen en het aantal keer dat deze situatie zich hebben voorgedaan)	<input type="text"/>
Aantal keren dat er geen verklaring is voor het verschil	<input type="text"/>

6. Bezwaren van kiezers

Hebben aanwezige kiezers bezwaren geuit?

Bezwaren zijn klachten of opmerkingen van kiezers.

Voorbeelden van bezwaren van kiezers tijdens de stemming: het stembureau is moeilijk bereikbaar, er staat meer dan één persoon in een stemhokje.

Voorbeelden van bezwaren van kiezers tijdens de telling: een stem wordt onterecht geldig, ongeldig of blanco verklaard, het resultaat van de telling wordt niet bekend gemaakt, het resultaat van de telling is onjuist.

Leg alle bezwaren van kiezers vast in dit proces-verbaal. Ook als het stembureau het niet eens is met de kiezer. Heeft het stembureau een reactie op het bezwaar? Noteer die dan ook.

Let op: noteer geen persoonsgegevens van kiezers.

Bezwaren van kiezers tijdens de stemming

Bezwaren van kiezers tijdens de telling

7. Onregelmatigheden of bijzonderheden

Waren er onregelmatigheden of bijzonderheden tijdens de stemming en telling?

Voorbeelden: een of meer stembureauleden waren te laat of zijn niet gekomen, de stembus was vol en er was geen tweede stembus, het brandalarm ging af en het stemlokaal moest worden ontruimd, activiteiten in of rondom het stemlokaal beïnvloedden de kiezer.

Omschrijf de onregelmatigheden of bijzonderheden en vermeld hoe vaak hier sprake van was.

Let op: noteer geen persoonsgegevens van kiezers.

Onregelmatigheden of bijzonderheden

8. Stembureauleden aanwezig bij de telling

Noteer in deze rubriek de naam van alle stembureauleden die bij de telling aanwezig zijn.
Dat zijn in elk geval de voorzitter en minimaal twee andere stembureauleden.

Let op: U vult in rubriek 8 alleen de namen in.

Vervolgens ondertekenen al deze stembureauleden het proces-verbaal in rubriek 9.

Naam voorzitter

1	G. VALK
	Namen stembureauleden C. v. Boekel
2	Th. v. Avezath
3	D. Chan
4	E. Coelen - v. Schenk
5	J. Coelen
6	Y. v. Dam
7	J. Schulten

Bijlage Voorlopige telling op lijstniveau

Zet in elk vakje één cijfer. Begin rechts, met het laatste cijfer.

Lijstnummer en lijstnaam	Aantal stemmen			
1 - Water Natuurlijk				
2 - CDA				
3 - VVD				
4 - Partij van de Arbeid (P.v.d.A.)				
5 - 50PLUS				
6 - AWP voor water, klimaat en natuur				
7 - Ouderen Appèl - Hart voor Water				
8 - BBB				
9 - Partij voor de Dieren				

Model N 10-2

Proces-verbaal van een stembureau in een gemeente/openbaar lichaam waar een centrale stemopneming wordt verricht

De verkiezing van de leden van het bestuur van het waterschap Aa en Maas in maart 2023

Gemeente **Oss**
Kieskring Waterschap Aa en Maas

1. Stembureau, locatie en openingstijden

1a. Stembureaugegevens tijdens stemming

Nummer stembureau	Adres/locatie stembureau	Dag Maand Jaar	Openingstijden (van - tot)
26	Sporthal Hoge Graaf Hoge Graaf 13 , 5371 DA , Ravenstein	15-03-2023	07:30 - 21:00

1b. Stembureaugegevens tijdens telling (op lijstniveau)

Wanneer vond de telling (op lijstniveau) plaats?

Datum:

Dag	Maand	Jaar	Tijd (van - tot)
15	03	2023	2100 - 2230

Waar vond de telling (op lijstniveau) plaats?

De telling vond in het stemlokaal plaats.

De telling vond op een andere locatie plaats. Adres of omschrijving locatie:

2. Aanwezigheid stembureauleden

Houd per stembureau lid de tijden bij waarop het lid bij de zitting aanwezig was.

Voorletters	Achternaam	Aanwezig op het stembureau:			Tijd (van - tot)				
		Dag	Maand	Jaar					
MR	Grueten	15	03	2023	02	00	-	23	00
							-		
AMT	Prinsen	15	03	2023	02	00	-	23	00
							-		
MJYM	Hamers	15	03	2023	02	00	-	23	00
							-		
C	Tiecken	15	03	2023	02	00	-	23	00
							-		
MMA	Vissers - Aerts	15	03	2023	02	00	-	23	00
							-		
STUM	Meyers	15	03	2023	02	00	-	23	00
							-		
MGM	De Loijer - Badenstall	15	03	2023	02	00	-	23	00
							-		
PA	Klants	15	03	2023	02	00	-	23	00
							-		
							-		
							-		
							-		
							-		
							-		
							-		
							-		
							-		
							-		
							-		

3. Aantal toegelaten kiezers

Vul hieronder de aantallen geldige stempassen, volmachtbewijzen en kiezerspassen in bij A, B en C.
Tel bij D de aantallen bij elkaar op.

Aantal geldige stempassen	A	434
Aantal geldige volmachtbewijzen (schriftelijk of via ingevulde stem- of kiezerspas)	B	48
Aantal geldige kiezerspassen	C	0

Tel op +

Totaal aantal toegelaten kiezers (A + B + C = D)

D	482
---	-----

4. Aantal uitgebrachte stemmen

U gaat nu de stembiljetten tellen en beoordelen.
Het aantal getelde stemmen moet gelijk zijn aan het aantal toegelaten kiezers (D = H).
Vul hieronder de aantallen in en tel deze bij elkaar op.

Aantal stembiljetten met een geldige stem op een kandidaat	E	472
Aantal blanco stembiljetten	F	5
Aantal ongeldige stembiljetten	G	1

Tel op +

Totaal aantal getelde stemmen (E + F + G = H)

H	478
---	-----

Is het aantal toegelaten kiezers niet gelijk aan het aantal uitgebrachte stemmen?
Verklaar dat op de volgende pagina.

5. Verschil tussen het aantal toegelaten kiezers en het aantal uitgebrachte stemmen

Is er een verschil tussen het aantal toegelaten kiezers (rubriek 3, onderdeel D) en het aantal uitgebrachte stemmen (rubriek 4, onderdeel H)?

NEE → Ga dan door naar rubriek 6.

JA → Verklaar dan hierna het verschil, door in te vullen hoe vaak u onderstaande situaties heeft geconstateerd.

Er zijn méér stembiljetten geteld. Noteer hoeveel stembiljetten er zijn meer geteld	1
--	---

Mogelijke verklaringen voor het verschil

Vermeld hieronder het aantal keer dat de onderstaande situaties zich hebben voorgedaan.

Aantal keren dat er een stembiljet teveel is uitgereikt	1
---	---

Aantal keren dat er een andere verklaring is voor het verschil (vermeld hieronder de andere verklaringen en het aantal keer dat deze situaties zich hebben voorgedaan)	
---	--

Aantal keren dat er geen verklaring is voor het verschil	
--	--

Er zijn minder stembiljetten geteld. Noteer hoeveel stembiljetten er minder zijn geteld	
--	--

Mogelijke verklaringen voor het verschil

Vermeld hieronder het aantal keer dat de onderstaande situaties zich hebben voorgedaan.

Aantal keren dat een kiezer het stembiljet niet heeft ingeleverd	
--	--

Aantal keren dat er een stembiljet te weinig is uitgereikt	
--	--

Aantal keren dat er een andere verklaring is voor het verschil (vermeld hieronder de andere verklaringen en het aantal keer dat deze situaties zich hebben voorgedaan)	
---	--

Aantal keren dat er geen verklaring is voor het verschil	
--	--

6. Bezwaren van kiezers

Hebben aanwezige kiezers bezwaren geuit?

Bezwaren zijn klachten of opmerkingen van kiezers.

Voorbeelden van bezwaren van kiezers tijdens de stemming: het stembureau is moeilijk bereikbaar, er staat meer dan één persoon in een stembokje.

Voorbeelden van bezwaren van kiezers tijdens de telling: een stem wordt onterecht geldig, ongeldig of blanco verklaard, het resultaat van de telling wordt niet bekendgemaakt, het resultaat van de telling is onjuist.

Leg alle bezwaren van kiezers vast in dit proces-verbaal. Ook als het stembureau het niet eens is met de kiezer. Heeft het stembureau een reactie op het bezwaar? Noteer die dan ook.

Let op: noteer geen persoonsgegevens van kiezers.

Bezwaren van kiezers tijdens de stemming

Bezwaren van kiezers tijdens de telling

7. Onregelmatigheden of bijzonderheden

Waren er onregelmatigheden of bijzonderheden tijdens de stemming en telling?

Voorbeelden: een of meer stembureauleden waren te laat of zijn niet gekomen, de stembus was vol en er was geen tweede stembus, het brandalarm ging af en het stemlokaal moest worden ontruimd, activiteiten in of rondom het stemlokaal beïnvloedden de kiezer.

Omschrijf de onregelmatigheden of bijzonderheden en vermeld hoe vaak hier sprake van was.

Let op: noteer geen persoonsgegevens van kiezers.

Onregelmatigheden en bijzonderheden

8. Stembureauleden aanwezig bij de telling

Noteer in deze rubriek de naam van alle stembureauleden die bij de telling aanwezig zijn. Dat zijn in elk geval de voorzitter en minimaal twee andere stembureauleden.

Let op: U vult in rubriek 8 alleen de namen in.

Vervolgens ondertekenen al deze stembureauleden het proces-verbaal in rubriek 9.

Naam voorzitter

1 M R Gruelen

Namen stembureauleden

2 AMIL Prinsen

3 M J J M Hamers - Heessen

4 C. Tieschen

5 MMA Vissers - Arts

6 STCM Meyers

7 M G M De Looijer - Bodestoff

8 PA Klavis

Bijlage Voorlopige telling op lijstniveau

Zet in elk vakje één cijfer. Begin rechts, met het laatste cijfer.

Lijstnummer en Lijstnaam	Aantal stemmen		
1 Water Natuurlijk	1	2	5
2 CDA	9	9	
3 VVD	4	2	
4 PvdA	4	1	
5 S0plus	1	6	
6 AWP	1	3	
7 Ouderen appèl			9
(Etc.)			

Lijstnummer en Lijstnaam	Aantal stemmen		
8 BBB	1	0	2
9 PvdD	2	5	

Model N 10-2

Proces-verbaal van een stembureau in een gemeente/openbaar lichaam waar een centrale stemopneming wordt verricht

De verkiezing van de leden van het bestuur van het waterschap Aa en Maas in maart 2023

Gemeente **Oss**
Kieskring Waterschap Aa en Maas

1. Stembureau, locatie en openingstijden

1a. Stembureaugegevens tijdens stemming

Nummer stembureau	Adres/locatie stembureau	Dag	Maand	Jaar	Openingstijden (van - tot)	
27	Sporthal de Rusheuvel 1 Rusheuvelstraat 5, 5346 JH, Oss	15	03	2023	07:30	21:00

1b. Stembureaugegevens tijdens telling (op lijstniveau)

Wanneer vond de telling (op lijstniveau) plaats?

Datum: Dag Maand Jaar Tijd (van - tot)

15	03	2023	21	00	-	00	00
----	----	------	----	----	---	----	----

Waar vond de telling (op lijstniveau) plaats?

De telling vond in het stemlokaal plaats.

De telling vond op een andere locatie plaats. Adres of omschrijving locatie:

2. Aanwezigheid stembureauleden

Houd per stembureaulid de tijden bij waarop het lid op het stembureau aanwezig was.

Voorletter(s)	Achternaam	Aanwezig op het stembureau:			Tijd (van - tot)	
		Dag	Maand	Jaar		
* P.L.H.	Brack	15	03	2023	07	00
A.S.	Brands - Geutjes	15	03	2023	07	00
C.M.N.	van den Akker - van Dinther	15	03	2023	07	00
J.H.P.	Bekkers	15	03	2023	07	00
B.Th.J.	Bergman	15	03	2023	07	00
J.M.L.	Coenen	15	03	2023	07	00
A.J.C.	van Dinther	15	03	2023	07	00
J.H.Th.F.P.	van Enkevort	15	03	2023	07	00
N.J.M.	de Haas - Mensink	15	03	2023	07	00

* ER IS GEWERKT IN ROOSTERDIENSTEN

3. Aantal toegelaten kiezers

Aantal toegelaten kiezers

Vul hieronder de aantallen geldige stempassen, volmachtsbewijzen en kiezerspassen in bij A, B en C.
Tel bij D de aantallen bij elkaar op.

Aantal geldige stempassen	A	937
Aantal geldige volmachtsbewijzen (schriftelijk of via ingevulde stem- of kiezerspas)	B	110
Aantal geldige kiezerspassen (om te stemmen in een andere gemeente)	C	

Tel op +

Totaal aantal toegelaten kiezers (A + B + C = D)

D	1047
---	------

4. Aantal uitgebrachte stemmen

U gaat nu de stembiljetten tellen en beoordelen.

Het aantal getelde stemmen moet gelijk zijn aan het aantal toegelaten kiezers (D = H).

Vul hieronder de aantallen in en tel deze bij elkaar op.

Aantal stembiljetten met een geldige stem op een kandidaat	E	1033
Aantal blanco stembiljetten	F	12
Aantal ongeldige stembiljetten	G	2

Tel op +

Totaal aantal getelde stemmen (E + F + G = H)

H	1047
---	------

Is het aantal toegelaten kiezers niet gelijk aan het aantal uitgebrachte stemmen?
Verklaar dat op de volgende pagina.

5. Verschil tussen het aantal toegelaten kiezers en het aantal uitgebrachte stembiljetten

Is er een verschil tussen het aantal toegelaten kiezers (rubriek 3, onderdeel D) en het aantal uitgebrachte stemmen (rubriek 4, onderdeel H)?

NEE → Ga dan door naar rubriek 6.

JA → Verklaar dan hieronder het verschil, door in te vullen hoe vaak u onderstaande situaties heeft geconstateerd.

Er zijn méér stembiljetten geteld. Noteer hoeveel stembiljetten er meer zijn geteld

Mogelijke verklaringen voor het verschil

Vermeld hieronder het aantal keer dat de onderstaande situaties zich hebben voorgedaan.

Aantal keren dat er een stembiljet teveel is uitgereikt	<input type="text"/>
Aantal keren dat er een andere verklaring is voor het verschil (vermeld hieronder de andere verklaringen en het aantal keer dat deze situatie zich hebben voorgedaan)	<input type="text"/>
Aantal keren dat er geen verklaring is voor het verschil	<input type="text"/>

Er zijn minder stembiljetten geteld. Noteer hoeveel stembiljetten er minder zijn geteld

Mogelijke verklaringen voor het verschil

Vermeld hieronder het aantal keer dat de onderstaande situaties zich hebben voorgedaan.

Aantal keren dat een kiezer het stembiljet niet heeft ingeleverd	<input type="text"/>
Aantal keren dat er een stembiljet te weinig is uitgereikt	<input type="text"/>
Aantal keren dat er een andere verklaring is voor het verschil (vermeld hieronder de andere verklaringen en het aantal keer dat deze situatie zich hebben voorgedaan)	<input type="text"/>
Aantal keren dat er geen verklaring is voor het verschil	<input type="text"/>

6. Bezwaren van kiezers

Hebben aanwezige kiezers bezwaren geuit?

Bezwaren zijn klachten of opmerkingen van kiezers.

Voorbeelden van bezwaren van kiezers tijdens de stemming: het stembureau is moeilijk bereikbaar, er staat meer dan één persoon in een stemhokje.

Voorbeelden van bezwaren van kiezers tijdens de telling: een stem wordt onterecht geldig, ongeldig of blanco verklaard, het resultaat van de telling wordt niet bekend gemaakt, het resultaat van de telling is onjuist.

Leg alle bezwaren van kiezers vast in dit proces-verbaal. Ook als het stembureau het niet eens is met de kiezer. Heeft het stembureau een reactie op het bezwaar? Noteer die dan ook.

Let op: noteer geen persoonsgegevens van kiezers.

Bezwaren van kiezers tijdens de stemming

Bezwaren van kiezers tijdens de telling

7. Onregelmatigheden of bijzonderheden

Waren er onregelmatigheden of bijzonderheden tijdens de stemming en telling?

Voorbeelden: een of meer stembureauleden waren te laat of zijn niet gekomen, de stembus was vol en er was geen tweede stembus, het brandalarm ging af en het stemlokaal moest worden ontruimd, activiteiten in of rondom het stemlokaal beïnvloedden de kiezer.

Omschrijf de onregelmatigheden of bijzonderheden en vermeld hoe vaak hier sprake van was.

Let op: noteer geen persoonsgegevens van kiezers.

Onregelmatigheden of bijzonderheden

8. Stembureauleden aanwezig bij de telling

Noteer in deze rubriek de naam van alle stembureauleden die bij de telling aanwezig zijn.
Dat zijn in elk geval de voorzitter en minimaal twee andere stembureauleden.

Let op: U vult in rubriek 8 alleen de namen in.

Vervolgens ondertekenen al deze stembureauleden het proces-verbaal in rubriek 9.

Naam voorzitter

1 Dhr Brack

Namen stembureauleden

2 Mw Brands - Geutjes

3 Mw vd Akker - van Dinther

4 mw ~~Belckers~~ Belckers

5 dhr Bergman

6 dhr Coenen

7 dhr v. Dunther

8 dhr van Endkeward

9 mw de Haas - Mensink

Bijlage Voorlopige telling op lijstniveau

Zet in elk vakje één cijfer. Begin rechts, met het laatste cijfer.

Lijstnummer en lijstnaam	Aantal stemmen		
1 - Water Natuurlijk	2	9	1
2 - CDA	9	2	
3 - VVD	1	3	0
4 - Partij van de Arbeid (P.v.d.A.)	1	2	2
5 - 50PLUS	9	1	
6 - AWP voor water, klimaat en natuur	3	0	
7 - Ouderen Appél - Hart voor Water	1	3	
8 - BBB	1	8	0
9 - Partij voor de Dieren	7	7	

Model N 10-2

Proces-verbaal van een stembureau in een gemeente/openbaar lichaam waar een centrale stemopneming wordt verricht

De verkiezing van de leden van het bestuur van het waterschap Aa en Maas in maart 2023

Gemeente **Oss**
Kieskring Waterschap Aa en Maas

1. Stembureau, locatie en openingstijden

1a. Stembureaugegevens tijdens stemming

Nummer stembureau	Adres/locatie stembureau	Dag	Maand	Jaar	Openingstijden (van - tot)	
28	Drive-thru parkeerplaats Rusheuvel Rusheuvelstraat 5, 5346 JH, Oss	15	03	2023	07:30	21:00

1b. Stembureaugegevens tijdens telling (op lijstniveau)

Wanneer vond de telling (op lijstniveau) plaats?

Datum:	Dag	Maand	Jaar	Tijd (van - tot)	
	15	03	2023	21	10 - 22 55

Waar vond de telling (op lijstniveau) plaats?

De telling vond in het stemlokaal plaats.

De telling vond op een andere locatie plaats. Adres of omschrijving locatie: *Gemeentehuis*

2. Aanwezigheid stembureauleden

Houd per stembureau lid de tijden bij waarop het lid op het stembureau aanwezig was.

Verkiezingen 15 maart 2023 – Verkiezingen provinciale staten

Tijden	Aanwezig	Vrij
7.15 uur – 9.30 uur	H. Hendriks M. Hendriks van de Broeke F. Jansen G. Lourenssen	W. van Loon J. Schellekens F. Schapendonk A. Dris
9.30 uur – 12.00 uur	H. Hendriks F. Jansen J. Schellekens M. Hendriks van de Broeke	W. van Loon G. Lourenssen F. Schapendonk A. Dris
12.00 uur – 14.30 uur	W. van Loon F. Jansen A. Dris J. Schellekens	H. Hendriks M. Hendriks van de Broeke F. Schapendonk G. Lourenssen
14.30 uur – 17.00 uur	W. van Loon F. Schapendonk A. Dris G. Lourenssen	H. Hendriks F. Jansen M. Hendriks van de Broeke J. Schellekens
17.00 uur – 19.00 uur	H. Hendriks F. Schapendonk A. Dris G. Lourenssen	W. van Loon F. Jansen M. Hendriks van de Broeke J. Schellekens
19.00 uur – 21.00 uur	W. van Loon M. Hendriks van de Broeke J. Schellekens F. Schapendonk	H. Hendriks F. Jansen A. Dris G. Lourenssen

3. Aantal toegelaten kiezers

Aantal toegelaten kiezers

Vul hieronder de aantallen geldige stempassen, volmachtsbewijzen en kiezerspassen in bij A, B en C.
Tel bij D de aantallen bij elkaar op.

Aantal geldige stempassen	A	829
Aantal geldige volmachtsbewijzen (schriftelijk of via ingevulde stem- of kiezerspas)	B	116
Aantal geldige kiezerspassen (om te stemmen in een andere gemeente)	C	

Tel op +

Totaal aantal toegelaten kiezers (A + B + C = D)

D	945
---	-----

4. Aantal uitgebrachte stemmen

U gaat nu de stembiljetten tellen en beoordelen.

Het aantal getelde stemmen moet gelijk zijn aan het aantal toegelaten kiezers (D = H).

Vul hieronder de aantallen in en tel deze bij elkaar op.

Aantal stembiljetten met een geldige stem op een kandidaat	E	912
Aantal blanco stembiljetten	F	28
Aantal ongeldige stembiljetten	G	5

Tel op +

Totaal aantal getelde stemmen (E + F + G = H)

H	945
---	-----

Is het aantal toegelaten kiezers niet gelijk aan het aantal uitgebrachte stemmen?

Verklaar dat op de volgende pagina.

5. Verschil tussen het aantal toegelaten kiezers en het aantal uitgebrachte stembiljetten

Is er een verschil tussen het aantal toegelaten kiezers (rubriek 3, onderdeel D) en het aantal uitgebrachte stemmen (rubriek 4, onderdeel H)?

NEE → Ga dan door naar rubriek 6.

JA → Verklaar dan hieronder het verschil, door in te vullen hoe vaak u onderstaande situaties heeft geconstateerd.

Er zijn méér stembiljetten geteld. Noteer hoeveel stembiljetten er meer zijn geteld

Mogelijke verklaringen voor het verschil

Vermeld hieronder het aantal keer dat de onderstaande situaties zich hebben voorgedaan.

Aantal keren dat er een stembiljet teveel is uitgereikt

Aantal keren dat er een andere verklaring is voor het verschil
(vermeld hieronder de andere verklaringen en het aantal keer dat deze situatie zich hebben voorgedaan)

Aantal keren dat er geen verklaring is voor het verschil

Er zijn minder stembiljetten geteld. Noteer hoeveel stembiljetten er minder zijn geteld

Mogelijke verklaringen voor het verschil

Vermeld hieronder het aantal keer dat de onderstaande situaties zich hebben voorgedaan.

Aantal keren dat een kiezer het stembiljet niet heeft ingeleverd

Aantal keren dat er een stembiljet te weinig is uitgereikt

Aantal keren dat er een andere verklaring is voor het verschil
(vermeld hieronder de andere verklaringen en het aantal keer dat deze situatie zich hebben voorgedaan)

Aantal keren dat er geen verklaring is voor het verschil

6. Bezwaren van kiezers

Hebben aanwezige kiezers bezwaren geuit?

Bezwaren zijn klachten of opmerkingen van kiezers.

Voorbeelden van bezwaren van kiezers tijdens de stemming: het stembureau is moeilijk bereikbaar, er staat meer dan één persoon in een stemhokje.

Voorbeelden van bezwaren van kiezers tijdens de telling: een stem wordt onterecht geldig, ongeldig of blanco verklaard, het resultaat van de telling wordt niet bekend gemaakt, het resultaat van de telling is onjuist.

Leg alle bezwaren van kiezers vast in dit proces-verbaal. Ook als het stembureau het niet eens is met de kiezer. Heeft het stembureau een reactie op het bezwaar? Noteer die dan ook.

Let op: noteer geen persoonsgegevens van kiezers.

Bezwaren van kiezers tijdens de stemming

Bezwaren van kiezers tijdens de telling

7. Onregelmatigheden of bijzonderheden

Waren er onregelmatigheden of bijzonderheden tijdens de stemming en telling?

Voorbeelden: een of meer stembureauleden waren te laat of zijn niet gekomen, de stembus was vol en er was geen tweede stembus, het brandalarm ging af en het stemlokaal moest worden ontruimd, activiteiten in of rondom het stemlokaal beïnvloedden de kiezer.

Omschrijf de onregelmatigheden of bijzonderheden en vermeld hoe vaak hier sprake van was.

Let op: noteer geen persoonsgegevens van kiezers.

Onregelmatigheden of bijzonderheden

a. stembussen te laat aanwezig
↳ en stemhokjes

b.

8. Stembureauleden aanwezig bij de telling

Noteer in deze rubriek de naam van alle stembureauleden die bij de telling aanwezig zijn.
Dat zijn in elk geval de voorzitter en minimaal twee andere stembureauleden.

Let op: U vult in rubriek 8 alleen de namen in.

Vervolgens ondertekenen al deze stembureauleden het proces-verbaal in rubriek 9.

Naam voorzitter

1 W. van Loon

Namen stembureauleden

2 H. Hendriks

3 F. Jansen

4 G. Lourenssen

5 I. Schellekens

6 I. Hendriks

7 A. Drijs

D. F. Schapendonk

Bijlage Voorlopige telling op lijstniveau

Zet in elk vakje één cijfer. Begin rechts, met het laatste cijfer.

Lijstnummer en lijstnaam	Aantal stemmen		
1 - Water Natuurlijk	1	8	8
2 - CDA		7	9
3 - VVD	1	8	1
4 - Partij van de Arbeid (P.v.d.A.)		7	2
5 - 50PLUS		6	2
6 - AWP voor water, klimaat en natuur		2	9
7 - Ouderen Appèl - Hart voor Water		1	2
8 - BBB	2	2	1
9 - Partij voor de Dieren		6	8

blanco
ongeldig

20
5
945

Model N 10-2

Proces-verbaal van een stembureau in een gemeente/openbaar lichaam waar een centrale stemopneming wordt verricht

De verkiezing van de leden van het bestuur van het waterschap Aa en Maas in maart 2023

Gemeente **Oss**
Kieskring Waterschap Aa en Maas

1. Stembureau, locatie en openingstijden

1a. Stembureaugegevens tijdens stemming

Nummer stembureau	Adres/locatie stembureau	Dag	Maand	Jaar	Openingstijden (van - tot)	
29	Gymzaal Ruwaard II Troelstrastraat 17, 5344 GK, Oss	15	03	2023	07:30	21:00

1b. Stembureaugegevens tijdens telling (op lijstniveau)

Wanneer vond de telling (op lijstniveau) plaats?

Datum:	Dag	Maand	Jaar	Tijd (van - tot)	
	15	3	2023	7	00 - 12 00

Waar vond de telling (op lijstniveau) plaats?

De telling vond in het stemlokaal plaats.

De telling vond op een andere locatie plaats. Adres of omschrijving locatie:

2. Aanwezigheid stembureauleden

Houd per stembureaulid de tijden bij waarop het lid op het stembureau aanwezig was.

Voorletter(s)	Achternaam	Aanwezig op het stembureau:			Tijd (van - tot)				
		Dag	Maand	Jaar					
W.G.G.	van Dalen								
C.A.M.	Vromans								
W.P.	Rombouts								
R.	Sewnandan - Rambaratsingh								
M.	Stehouwer - de Vos								
T.	Stehouwer								
A.A.G.	Timmermans								
M.T.D.	Veken								

3. Aantal toegelaten kiezers

Aantal toegelaten kiezers

Vul hieronder de aantallen geldige stempassen, volmachtsbewijzen en kiezerspassen in bij A, B en C.
Tel bij D de aantallen bij elkaar op.

Aantal geldige stempassen	A	525	
Aantal geldige volmachtsbewijzen (schriftelijk of via ingevulde stem- of kiezerspas)	B	80	
Aantal geldige kiezerspassen (om te stemmen in een andere gemeente)	C	0	
Totaal aantal toegelaten kiezers (A + B + C = D)		D	605

Tel op +

4. Aantal uitgebrachte stemmen

U gaat nu de stembiljetten tellen en beoordelen.

Het aantal getelde stemmen moet gelijk zijn aan het aantal toegelaten kiezers (D = H).

Vul hieronder de aantallen in en tel deze bij elkaar op.

Aantal stembiljetten met een geldige stem op een kandidaat	E	593	
Aantal blanco stembiljetten	F	9	
Aantal ongeldige stembiljetten	G	3	
Totaal aantal getelde stemmen (E + F + G = H)		H	605

Tel op +

Is het aantal toegelaten kiezers niet gelijk aan het aantal uitgebrachte stemmen?

Verklaar dat op de volgende pagina.

5. Verschil tussen het aantal toegelaten kiezers en het aantal uitgebrachte stembiljetten

Is er een verschil tussen het aantal toegelaten kiezers (rubriek 3, onderdeel D) en het aantal uitgebrachte stemmen (rubriek 4, onderdeel H)?

NEE → Ga dan door naar rubriek 6.

JA → Verklaar dan hieronder het verschil, door in te vullen hoe vaak u onderstaande situaties heeft geconstateerd.

Er zijn méér stembiljetten geteld. Noteer hoeveel stembiljetten er meer zijn geteld

Mogelijke verklaringen voor het verschil

Vermeld hieronder het aantal keer dat de onderstaande situaties zich hebben voorgedaan.

Aantal keren dat er een stembiljet teveel is uitgereikt	<input type="text"/>
Aantal keren dat er een andere verklaring is voor het verschil (vermeld hieronder de andere verklaringen en het aantal keer dat deze situatie zich hebben voorgedaan)	<input type="text"/>
Aantal keren dat er geen verklaring is voor het verschil	<input type="text"/>

Er zijn minder stembiljetten geteld. Noteer hoeveel stembiljetten er minder zijn geteld

Mogelijke verklaringen voor het verschil

Vermeld hieronder het aantal keer dat de onderstaande situaties zich hebben voorgedaan.

Aantal keren dat een kiezer het stembiljet niet heeft ingeleverd	<input type="text"/>
Aantal keren dat er een stembiljet te weinig is uitgereikt	<input type="text"/>
Aantal keren dat er een andere verklaring is voor het verschil (vermeld hieronder de andere verklaringen en het aantal keer dat deze situatie zich hebben voorgedaan)	<input type="text"/>
Aantal keren dat er geen verklaring is voor het verschil	<input type="text"/>

6. Bezwaren van kiezers

Hebben aanwezige kiezers bezwaren geuit?

Bezwaren zijn klachten of opmerkingen van kiezers.

Voorbeelden van bezwaren van kiezers tijdens de stemming: het stembureau is moeilijk bereikbaar, er staat meer dan één persoon in een stemhokje.

Voorbeelden van bezwaren van kiezers tijdens de telling: een stem wordt onterecht geldig, ongeldig of blanco verklaard, het resultaat van de telling wordt niet bekend gemaakt, het resultaat van de telling is onjuist.

Leg alle bezwaren van kiezers vast in dit proces-verbaal. Ook als het stembureau het niet eens is met de kiezer. Heeft het stembureau een reactie op het bezwaar? Noteer die dan ook.

Let op: noteer geen persoonsgegevens van kiezers.

Bezwaren van kiezers tijdens de stemming

Nee

Bezwaren van kiezers tijdens de telling

Nee

7. Onregelmatigheden of bijzonderheden

Waren er onregelmatigheden of bijzonderheden tijdens de stemming en telling?

Voorbeelden: een of meer stembureauleden waren te laat of zijn niet gekomen, de stembus was vol en er was geen tweede stembus, het brandalarm ging af en het stemlokaal moest worden ontruimd, activiteiten in of rondom het stemlokaal beïnvloedden de kiezer.

Omschrijf de onregelmatigheden of bijzonderheden en vermeld hoe vaak hier sprake van was.

Let op: noteer geen persoonsgegevens van kiezers.

Onregelmatigheden of bijzonderheden

Nee

8. Stembureauleden aanwezig bij de telling

Noteer in deze rubriek de naam van alle stembureauleden die bij de telling aanwezig zijn.
Dat zijn in elk geval de voorzitter en minimaal twee andere stembureauleden.

Let op: U vult in rubriek 8 alleen de namen in.

Vervolgens ondertekenen al deze stembureauleden het proces-verbaal in rubriek 9.

Naam voorzitter

1 W van Dalen

Namen stembureauleden

2 M. Stehouwer

3 M. Velen

4 M. Timmermans

5 T. STEHOWWER

6 K. Vromans

7

P J. Rombouts

Bijlage Voorlopige telling op lijstniveau

Zet in elk vakje één cijfer. Begin rechts, met het laatste cijfer.

Lijstnummer en lijstnaam	Aantal stemmen		
1 - Water Natuurlijk		1	49
2 - CDA		2	9
3 - VVD		3	8
4 - Partij van de Arbeid (P.v.d.A.)		6	8
5 - 50PLUS		6	4
6 - AWP voor water, klimaat en natuur		2	3
7 - Ouderen Appèl - Hart voor Water		1	3
8 - BBB		1	7
9 - Partij voor de Dieren		3	2

Model N 10-2

Proces-verbaal van een stembureau in een gemeente/openbaar lichaam waar een centrale stemopneming wordt verricht

De verkiezing van de leden van het bestuur van het waterschap Aa en Maas in maart 2023

Gemeente **Oss**
Kieskring Waterschap Aa en Maas

1. Stembureau, locatie en openingstijden

1a. Stembureaugegevens tijdens stemming

Nummer stembureau	Adres/locatie stembureau	Dag	Maand	Jaar	Openingstijden (van - tot)	
34	Sporthal de Rusheuvel 2 Rusheuvelstraat 5, 5346 JH, Oss	15	03	2023	07:30	21:00

1b. Stembureaugegevens tijdens telling (op lijstniveau)

Wanneer vond de telling (op lijstniveau) plaats?

Datum:	Dag	Maand	Jaar	Tijd (van - tot)	
	15	03	2023	21:00	00:15

Waar vond de telling (op lijstniveau) plaats?

De telling vond in het stemlokaal plaats.

De telling vond op een andere locatie plaats. Adres of omschrijving locatie:

2. Aanwezigheid stembureauleden

Houd per stembureaulid de tijden bij waarop het lid op het stembureau aanwezig was.

Voorletter(s)	Achternaam	Aanwezig op het stembureau:			Tijd (van - tot)	
		Dag	Maand	Jaar		
G.A.M.	Baart-van-Leeuwen <i>ziek</i>	15	03	2023		
M.S.L.	Raap <i>v2</i>	15	03	2023	07 00	14 00
J.A.G.	Mutsaers - van Hoogstraten <i>p1 v2</i>	15	03	2023	14 00	24 00
M.G.H.	Nelissen	15	03	2023	07 00	14 00
M.H.M.	de Ridder	15	03	2023	14 00	24 00
C.J.	Smits	15	03	2023	07 00	14 00
W.H.M.	van Melick <i>ziek</i>					
H.A.M.	Hoevenaars	15	03	2023	14 00	24 00
MYM	Mieklo - van Heeswijk, van	15	03	2023	07 00	14 00
Ij	Lee - Stegehuis, van der	15	03	2023	14 00	24 00

3. Aantal toegelaten kiezers

Aantal toegelaten kiezers

Vul hieronder de aantallen geldige stempassen, volmachtbewijzen en kiezerspassen in bij A, B en C.
Tel bij D de aantallen bij elkaar op.

Aantal geldige stempassen	A	815	
Aantal geldige volmachtbewijzen (schriftelijk of via ingevulde stem- of kiezerspas)	B	112	
Aantal geldige kiezerspassen (om te stemmen in een andere gemeente)	C		
Totaal aantal toegelaten kiezers (A + B + C = D)		D	927

Tel op +

4. Aantal uitgebrachte stemmen

U gaat nu de stembiljetten tellen en beoordelen.

Het aantal getelde stemmen moet gelijk zijn aan het aantal toegelaten kiezers (D = H).

Vul hieronder de aantallen in en tel deze bij elkaar op.

Aantal stembiljetten met een geldige stem op een kandidaat	E	915	
Aantal blanco stembiljetten	F	6	
Aantal ongeldige stembiljetten	G	6	
Totaal aantal getelde stemmen (E + F + G = H)		H	927

Tel op +

Is het aantal toegelaten kiezers niet gelijk aan het aantal uitgebrachte stemmen?

Verklaar dat op de volgende pagina.

5. Verschil tussen het aantal toegelaten kiezers en het aantal uitgebrachte stembiljetten

Is er een verschil tussen het aantal toegelaten kiezers (rubriek 3, onderdeel D) en het aantal uitgebrachte stemmen (rubriek 4, onderdeel H)?

NEE → Ga dan door naar rubriek 6.

JA → Verklaar dan hieronder het verschil, door in te vullen hoe vaak u onderstaande situaties heeft geconstateerd.

Er zijn méér stembiljetten geteld. Noteer hoeveel stembiljetten er meer zijn geteld

Mogelijke verklaringen voor het verschil

Vermeld hieronder het aantal keer dat de onderstaande situaties zich hebben voorgedaan.

Aantal keren dat er een stembiljet teveel is uitgereikt	<input type="text"/>
Aantal keren dat er een andere verklaring is voor het verschil (vermeld hieronder de andere verklaringen en het aantal keer dat deze situatie zich hebben voorgedaan)	<input type="text"/>
	<input type="text"/>
	<input type="text"/>
	<input type="text"/>
	<input type="text"/>
Aantal keren dat er geen verklaring is voor het verschil	<input type="text"/>

Er zijn minder stembiljetten geteld. Noteer hoeveel stembiljetten er minder zijn geteld

Mogelijke verklaringen voor het verschil

Vermeld hieronder het aantal keer dat de onderstaande situaties zich hebben voorgedaan.

Aantal keren dat een kiezer het stembiljet niet heeft ingeleverd	<input type="text"/>
Aantal keren dat er een stembiljet te weinig is uitgereikt	<input type="text"/>
Aantal keren dat er een andere verklaring is voor het verschil (vermeld hieronder de andere verklaringen en het aantal keer dat deze situatie zich hebben voorgedaan)	<input type="text"/>
	<input type="text"/>
	<input type="text"/>
	<input type="text"/>
	<input type="text"/>
Aantal keren dat er geen verklaring is voor het verschil	<input type="text"/>

6. Bezwaren van kiezers

Hebben aanwezige kiezers bezwaren geuit?

Bezwaren zijn klachten of opmerkingen van kiezers.

Voorbeelden van bezwaren van kiezers tijdens de stemming: het stembureau is moeilijk bereikbaar, er staat meer dan één persoon in een stemhokje.

Voorbeelden van bezwaren van kiezers tijdens de telling: een stem wordt onterecht geldig, ongeldig of blanco verklaard, het resultaat van de telling wordt niet bekend gemaakt, het resultaat van de telling is onjuist.

Leg alle bezwaren van kiezers vast in dit proces-verbaal. Ook als het stembureau het niet eens is met de kiezer. Heeft het stembureau een reactie op het bezwaar? Noteer die dan ook.

Let op: noteer geen persoonsgegevens van kiezers.

Bezwaren van kiezers tijdens de stemming

Bezwaren van kiezers tijdens de telling

7. Onregelmatigheden of bijzonderheden

Waren er onregelmatigheden of bijzonderheden tijdens de stemming en telling?

Voorbeelden: een of meer stembureauleden waren te laat of zijn niet gekomen, de stembus was vol en er was geen tweede stembus, het brandalarm ging af en het stemlokaal moest worden ontruimd, activiteiten in of rondom het stemlokaal beïnvloedden de kiezer.

Omschrijf de onregelmatigheden of bijzonderheden en vermeld hoe vaak hier sprake van was.

Let op: noteer geen persoonsgegevens van kiezers.

Onregelmatigheden of bijzonderheden

8. Stembureauleden aanwezig bij de telling

Noteer in deze rubriek de naam van alle stembureauleden die bij de telling aanwezig zijn.
Dat zijn in elk geval de voorzitter en minimaal twee andere stembureauleden.

Let op: U vult in rubriek 8 alleen de namen in.

Vervolgens ondertekenen al deze stembureauleden het proces-verbaal in rubriek 9.

1	Naam voorzitter		MSL Raap	
2	Namen stembureauleden		CJ Smits	
3				M. de Ridder Melissa
4			M. de Ridder	
5			Hans Hoerenaars	
6			Jaap Mutsaers	
7			JJ van der Lee-Stegehuis	

Bijlage Voorlopige telling op lijstniveau

Zet in elk vakje één cijfer. Begin rechts, met het laatste cijfer.

Lijstnummer en lijstnaam	Aantal stemmen		
1 - Water Natuurlijk	2	7	7
2 - CDA	7	6	
3 - VVD	2	4	
4 - Partij van de Arbeid (P.v.d.A.)	8	1	
5 - 50PLUS	8	3	
6 - AWP voor water, klimaat en natuur	2	4	
7 - Ouderen Appèl - Hart voor Water	1	4	
8 - BBB	1	9	1
9 - Partij voor de Dieren	4	5	

Model N 10-2

Proces-verbaal van een stembureau in een gemeente/openbaar lichaam waar een centrale stemopneming wordt verricht

De verkiezing van de leden van het bestuur van het waterschap Aa en Maas in maart 2023

Gemeente **Oss**
Kieskring Waterschap Aa en Maas

1. Stembureau, locatie en openingstijden

1a. Stembureaugegevens tijdens stemming

Nummer stembureau	Adres/locatie stembureau	Dag	Maand	Jaar	Openingstijden (van - tot)	
39	Sociaal Cultureel Centrum De Binnenstad Sint Barbaraplein 6, 5341 LK, Oss	15	03	2023	07:30	21:00

1b. Stembureaugegevens tijdens telling (op lijstniveau)

Wanneer vond de telling (op lijstniveau) plaats?

Datum:	Dag	Maand	Jaar	Tijd (van - tot)	
	15	03	20 23	21	00 - 23 00

Waar vond de telling (op lijstniveau) plaats?

De telling vond in het stemlokaal plaats.

De telling vond op een andere locatie plaats. Adres of omschrijving locatie:

2. Aanwezigheid stembureauleden

Houd per stembureaulid de tijden bij waarop het lid op het stembureau aanwezig was.

Voorletter(s)	Achternaam	Aanwezig op het stembureau:			Tijd (van - tot)	
		Dag	Maand	Jaar		
H.	Boers	15	03	2023	07	00 - 17 00
		15	03	2023	18	00 -
A.P.	van der Heijden	15	03	2023	07	00 - 12 00
		15	03	2023	14	00 -
C.J.	Laponder	15	03	2023	11	00 - 15 00
		15	03	2023	17	30 - 22 50
H.W.A.	Luijckx - Leenes	15	03	2023	07	00 - 12 00
		15	03	2023	14	30 - 18 00
A.P.M.	Luijckx	15	03	2023	07	00 - 12 00
		15	03	2023	14	30 - 18 00
M.G.	Platenburg - van Gaal	15	03	2023	11	00 - 15 00
		15	03	2023	10	00 - 22 50
L.	van Schaik	15	03	2023	14	00 - 15 00
		15	03	2023	10	00 - 22 50
A.J.W.Chr.	van der Velden - van Beek	15	03	2023	07	00 - 12 00
		15	03	2023	14	30 - 18 00
HWA	Luyckx - LEENES	15	03	2023	21	00 - 22 50
APM	Luyckx	15	03	2023	21	00 - 22 50
AJWch	van de Velden & Beek	15	03	2023	20	30 - 22 50

3. Aantal toegelaten kiezers

Aantal toegelaten kiezers

Vul hieronder de aantallen geldige stempassen, volmachtsbewijzen en kiezerspassen in bij A, B en C.
Tel bij D de aantallen bij elkaar op.

Aantal geldige stempassen	A	374
Aantal geldige volmachtsbewijzen (schriftelijk of via ingevulde stem- of kiezerspas)	B	27
Aantal geldige kiezerspassen (om te stemmen in een andere gemeente)	C	0

Tel op +

Totaal aantal toegelaten kiezers (A + B + C = D)

D	401
---	-----

4. Aantal uitgebrachte stemmen

U gaat nu de stembiljetten tellen en beoordelen.

Het aantal getelde stemmen moet gelijk zijn aan het aantal toegelaten kiezers (D = H).

Vul hieronder de aantallen in en tel deze bij elkaar op.

Aantal stembiljetten met een geldige stem op een kandidaat	E	395
Aantal blanco stembiljetten	F	6
Aantal ongeldige stembiljetten	G	0

Tel op +

Totaal aantal getelde stemmen (E + F + G = H)

H	401
---	-----

Is het aantal toegelaten kiezers niet gelijk aan het aantal uitgebrachte stemmen?

Verklaar dat op de volgende pagina.

5. Verschil tussen het aantal toegelaten kiezers en het aantal uitgebrachte stembiljetten

Is er een verschil tussen het aantal toegelaten kiezers (rubriek 3, onderdeel D) en het aantal uitgebrachte stemmen (rubriek 4, onderdeel H)?

NEE → Ga dan door naar rubriek 6.

JA → Verklaar dan hieronder het verschil, door in te vullen hoe vaak u onderstaande situaties heeft geconstateerd.

Er zijn méér stembiljetten geteld. Noteer hoeveel stembiljetten er meer zijn geteld

Mogelijke verklaringen voor het verschil

Vermeld hieronder het aantal keer dat de onderstaande situaties zich hebben voorgedaan.

Aantal keren dat er een stembiljet teveel is uitgereikt	<input type="text"/>
Aantal keren dat er een andere verklaring is voor het verschil (vermeld hieronder de andere verklaringen en het aantal keer dat deze situatie zich hebben voorgedaan)	<input type="text"/>
Aantal keren dat er geen verklaring is voor het verschil	<input type="text"/>

Er zijn minder stembiljetten geteld. Noteer hoeveel stembiljetten er minder zijn geteld

Mogelijke verklaringen voor het verschil

Vermeld hieronder het aantal keer dat de onderstaande situaties zich hebben voorgedaan.

Aantal keren dat een kiezer het stembiljet niet heeft ingeleverd	<input type="text"/>
Aantal keren dat er een stembiljet te weinig is uitgereikt	<input type="text"/>
Aantal keren dat er een andere verklaring is voor het verschil (vermeld hieronder de andere verklaringen en het aantal keer dat deze situatie zich hebben voorgedaan)	<input type="text"/>
Aantal keren dat er geen verklaring is voor het verschil	<input type="text"/>

6. Bezwaren van kiezers

Hebben aanwezige kiezers bezwaren geuit?

Bezwaren zijn klachten of opmerkingen van kiezers.

Voorbeelden van bezwaren van kiezers tijdens de stemming: het stembureau is moeilijk bereikbaar, er staat meer dan één persoon in een stemhokje.

Voorbeelden van bezwaren van kiezers tijdens de telling: een stem wordt onterecht geldig, ongeldig of blanco verklaard, het resultaat van de telling wordt niet bekend gemaakt, het resultaat van de telling is onjuist.

Leg alle bezwaren van kiezers vast in dit proces-verbaal. Ook als het stembureau het niet eens is met de kiezer. Heeft het stembureau een reactie op het bezwaar? Noteer die dan ook.

Let op: noteer geen persoonsgegevens van kiezers.

Bezwaren van kiezers tijdens de stemming

NUT

Bezwaren van kiezers tijdens de telling

NUT

7. Onregelmatigheden of bijzonderheden

Waren er onregelmatigheden of bijzonderheden tijdens de stemming en telling?

Voorbeelden: een of meer stembureauleden waren te laat of zijn niet gekomen, de stembus was vol en er was geen tweede stembus, het brandalarm ging af en het stemlokaal moest worden ontruimd, activiteiten in of rondom het stemlokaal beïnvloedden de kiezer.

Omschrijf de onregelmatigheden of bijzonderheden en vermeld hoe vaak hier sprake van was.

Let op: noteer geen persoonsgegevens van kiezers.

Onregelmatigheden of bijzonderheden

NUT

8. Stembureauleden aanwezig bij de telling

Noteer in deze rubriek de naam van alle stembureauleden die bij de telling aanwezig zijn.
Dat zijn in elk geval de voorzitter en minimaal twee andere stembureauleden.

Let op: U vult in rubriek 8 alleen de namen in.

Vervolgens ondertekenen al deze stembureauleden het proces-verbaal in rubriek 9.

Naam voorzitter

1

H. Boers

Namen stembureauleden

2

AP v.d. Heiden

3

CJ Lapander

4

Luycks Leene HWA

5

Luycks APM

6

L.v. Schalk

7

MG Platenburg v. Gaal

10 A JW Chr v.d. Velde van Beek

Bijlage Voorlopige telling op lijstniveau

Zet in elk vakje één cijfer. Begin rechts, met het laatste cijfer.

Lijstnummer en lijstnaam	Aantal stemmen		
1 - Water Natuurlijk		1	01
2 - CDA		3	5
3 - VVD		3	9
4 - Partij van de Arbeid (P.v.d.A.)		4	2
5 - 50PLUS		4	0
6 - AWP voor water, klimaat en natuur		1	7
7 - Ouderen Appèl - Hart voor Water			5
8 - BBB		7	6
9 - Partij voor de Dieren		4	0

Model N 10-2

Proces-verbaal van een stembureau in een gemeente/openbaar lichaam waar een centrale stemopneming wordt verricht

De verkiezing van de leden van het bestuur van het waterschap Aa en Maas in maart 2023

Gemeente **Oss**
Kieskring Waterschap Aa en Maas

1. Stembureau, locatie en openingstijden

1a. Stembureaugegevens tijdens stemming

Nummer stembureau	Adres/locatie stembureau	Dag	Maand	Jaar	Openingstijden (van - tot)	
40	Gemeentehuis Oss 2 Raadhuislaan 2, 5341 GM, Oss	15	03	2023	07:30	21:00

1b. Stembureaugegevens tijdens telling (op lijstniveau)

Wanneer vond de telling (op lijstniveau) plaats?

Datum:	Dag	Maand	Jaar	Tijd (van - tot)	
	15	03	2023	2027 21	30 - 00 00

Waar vond de telling (op lijstniveau) plaats?

De telling vond in het stemlokaal plaats.

De telling vond op een andere locatie plaats. Adres of omschrijving locatie:

2. Aanwezigheid stembureauleden

Houd per stembureaulid de tijden bij waarop het lid op het stembureau aanwezig was.

eindtijd =

	Voorletter(s)	Achternaam	Aanwezig op het stembureau:			Tijd (van - tot)		
			Dag	Maand	Jaar			
1	M.J.	van 't Hof	15	03	2023	07 00	eindtijd	
2	G.W.M.	Deerns - Thissen	15	03	2023	07 00	eindtijd	
3	A.W.W.	Reijnders - Thissen	15	03	2023	07 00	11 00 +21:00 tot eindtijd	
						15 00	20 00 tot eindtijd	
4	N.R.J.H.M.	Vendelmans	15	03	2023	07 00	11 00 21:00 tot eindtijd	
						15 00	19 00 tot eindtijd	
5	F.J.A.M.	van Welie	15	03	2023	11 00	15 00	
						20 30	eindtijd	
6	Z.	Baráth	15	03	2023	07 00	13 00	
						20 00	eindtijd	
7	R.W.	Delisse	15	03	2023	13 00	17 00	
						naar de kluise 19:00	eindtijd	
8	J.B.A.	Bokkers	15	03	2023	11 00	15 00	
						17 00	eindtijd	
9	G.	Schriel	~~~~~			~~~~~		

3. Aantal toegelaten kiezers

Aantal toegelaten kiezers

Vul hieronder de aantallen geldige stempassen, volmachtsbewijzen en kiezerspassen in bij A, B en C.
Tel bij D de aantallen bij elkaar op.

Aantal geldige stempassen	A	914
Aantal geldige volmachtsbewijzen (schriftelijk of via ingevulde stem- of kiezerspas)	B	99
Aantal geldige kiezerspassen (om te stemmen in een andere gemeente)	C	0

Tel op +

Totaal aantal toegelaten kiezers (A + B + C = D)

D	1013
---	------

4. Aantal uitgebrachte stemmen

U gaat nu de stembiljetten tellen en beoordelen.

Het aantal getelde stemmen moet gelijk zijn aan het aantal toegelaten kiezers (D = H).

Vul hieronder de aantallen in en tel deze bij elkaar op.

Aantal stembiljetten met een geldige stem op een kandidaat	E	984
Aantal blanco stembiljetten	F	22
Aantal ongeldige stembiljetten	G	5

Tel op +

Totaal aantal getelde stemmen (E + F + G = H)

H	1011
---	------

Is het aantal toegelaten kiezers niet gelijk aan het aantal uitgebrachte stemmen?

Verklaar dat op de volgende pagina.

5. Verschil tussen het aantal toegelaten kiezers en het aantal uitgebrachte stembiljetten

Is er een verschil tussen het aantal toegelaten kiezers (rubriek 3, onderdeel D) en het aantal uitgebrachte stemmen (rubriek 4, onderdeel H)?

NEE → Ga dan door naar rubriek 6.

JA → Verklaar dan hieronder het verschil, door in te vullen hoe vaak u onderstaande situaties heeft geconstateerd.

Er zijn méér stembiljetten geteld. Noteer hoeveel stembiljetten er meer zijn geteld

Mogelijke verklaringen voor het verschil

Vermeld hieronder het aantal keer dat de onderstaande situaties zich hebben voorgedaan.

Aantal keren dat er een stembiljet teveel is uitgereikt	<input type="text"/>
Aantal keren dat er een andere verklaring is voor het verschil (vermeld hieronder de andere verklaringen en het aantal keer dat deze situatie zich hebben voorgedaan)	<input type="text"/>
Aantal keren dat er geen verklaring is voor het verschil	<input type="text"/>

Er zijn minder stembiljetten geteld. Noteer hoeveel stembiljetten er minder zijn geteld

2

Mogelijke verklaringen voor het verschil

Vermeld hieronder het aantal keer dat de onderstaande situaties zich hebben voorgedaan.

Aantal keren dat een kiezer het stembiljet niet heeft ingeleverd	2
Aantal keren dat er een stembiljet te weinig is uitgereikt	<input type="text"/>
Aantal keren dat er een andere verklaring is voor het verschil (vermeld hieronder de andere verklaringen en het aantal keer dat deze situatie zich hebben voorgedaan)	<input type="text"/>
Aantal keren dat er geen verklaring is voor het verschil	<input type="text"/>

6. Bezwaren van kiezers

Hebben aanwezige kiezers bezwaren geuit?

Bezwaren zijn klachten of opmerkingen van kiezers.

Voorbeelden van bezwaren van kiezers tijdens de stemming: het stembureau is moeilijk bereikbaar, er staat meer dan één persoon in een stemhokje.

Voorbeelden van bezwaren van kiezers tijdens de telling: een stem wordt onterecht geldig, ongeldig of blanco verklaard, het resultaat van de telling wordt niet bekend gemaakt, het resultaat van de telling is onjuist.

Leg alle bezwaren van kiezers vast in dit proces-verbaal. Ook als het stembureau het niet eens is met de kiezer. Heeft het stembureau een reactie op het bezwaar? Noteer die dan ook.

Let op: noteer geen persoonsgegevens van kiezers.

Bezwaren van kiezers tijdens de stemming

Bezwaren van kiezers tijdens de telling

7. Onregelmatigheden of bijzonderheden

Waren er onregelmatigheden of bijzonderheden tijdens de stemming en telling?

Voorbeelden: een of meer stembureauleden waren te laat of zijn niet gekomen, de stembus was vol en er was geen tweede stembus, het brandalarm ging af en het stemlokaal moest worden ontruimd, activiteiten in of rondom het stemlokaal beïnvloedden de kiezer.

Omschrijf de onregelmatigheden of bijzonderheden en vermeld hoe vaak hier sprake van was.

Let op: noteer geen persoonsgegevens van kiezers.

Onregelmatigheden of bijzonderheden

van Waterschap is stempas nr. 240 van inwoner van Heersch, dorp, gemeente Bernheze, per abuis gewoont gestemd en dus stembiljet in de ~~stembus~~ ^{stem} terechtgekomen.

→ 100 stembiljetten Waterschap overgedragen aan stembureau 45.

8. Stembureauleden aanwezig bij de telling

Noteer in deze rubriek de naam van alle stembureauleden die bij de telling aanwezig zijn.
Dat zijn in elk geval de voorzitter en minimaal twee andere stembureauleden.

Let op: U vult in rubriek 8 alleen de namen in.

Vervolgens ondertekenen al deze stembureauleden het proces-verbaal in rubriek 9.

Naam voorzitter

1

Mark van't Hof

Namen stembureauleden

2

Geertje Deerns-Thissen

3

Astrid Reijnders

4

Frans van Welie

5

Niek Beendelmans

6

Jan Bekkers

7

Suzan Baráth

Bijlage Voorlopige telling op lijstniveau

Zet in elk vakje één cijfer. Begin rechts, met het laatste cijfer.

Lijstnummer en lijstnaam	Aantal stemmen		
1 - Water Natuurlijk	2	8	1
2 - CDA	8	4	
3 - VVD	1	0	5
4 - Partij van de Arbeid (P.v.d.A.)	1	0	0
5 - 50PLUS	9	0	
6 - AWP voor water, klimaat en natuur	3	8	
7 - Ouderen Appèl - Hart voor Water	1	1	
8 - BBB	1	3	7
9 - Partij voor de Dieren	1	3	8

Model N 10-2

Proces-verbaal van een stembureau in een gemeente/openbaar lichaam waar een centrale stemopneming wordt verricht

De verkiezing van de leden van het bestuur van het waterschap Aa en Maas in maart 2023

Gemeente **Oss**
Kieskring Waterschap Aa en Maas

1. Stembureau, locatie en openingstijden

1a. Stembureaugegevens tijdens stemming

Nummer stembureau	Adres/locatie stembureau	Dag	Maand	Jaar	Openingstijden (van - tot)	
41	Golfbaan Oijense Zij Oijenseweg 272 , 5346 JG , Oss	15	03	2023	07:30	21:00

1b. Stembureaugegevens tijdens telling (op lijstniveau)

Wanneer vond de telling (op lijstniveau) plaats?

Datum:	Dag	Maand	Jaar	Tijd (van - tot)
	15	03	2023	21 10 - 00 15

Waar vond de telling (op lijstniveau) plaats?

De telling vond in het stemlokaal plaats.

De telling vond op een andere locatie plaats. Adres of omschrijving locatie:

2. Aanwezigheid stembureauleden

Houd per stembureaulid de tijden bij waarop het lid op het stembureau aanwezig was.

Voorletter(s)	Achternaam	Aanwezig op het stembureau:			Tijd (van - tot)		
		Dag	Maand	Jaar			
W.H.A.M.	van Rooij	15	03	2023	07	00	00
M.H.	Hartwigen	15	03	2023	07	00	00
H.A.R.Th.	Snoeks - Verhoeven	niet gemeld					
A.A.	Ulijn - Biljouw	15	03	2023	10	00	21 00
A.P.L.A.	Vos - Schoenmakers	15	03	2023	07	00	21 00
W.J.M.M.	Weigergangs	15	03	2023	07	00	21 00
C.E.J.M.	van Dijk - Keijzer	15	03	2023	07	00	16 00
M.L.R.	van Hees	15	03	2023	13	00	21 00
A.A.J.	Beekhuizen - van de Ven	15	03	2023	07	00	21 00

3. Aantal toegelaten kiezers

Aantal toegelaten kiezers

Vul hieronder de aantallen geldige stempassen, volmachtbewijzen en kiezerspassen in bij A, B en C.
Tel bij D de aantallen bij elkaar op.

Aantal geldige stempassen	A	355	
Aantal geldige volmachtbewijzen (schriftelijk of via ingevulde stem- of kiezerspas)	B	54	
Aantal geldige kiezerspassen (om te stemmen in een andere gemeente)	C	/	
Totaal aantal toegelaten kiezers (A + B + C = D)		D	409

Tel op +

4. Aantal uitgebrachte stemmen

U gaat nu de stembiljetten tellen en beoordelen.

Het aantal getelde stemmen moet gelijk zijn aan het aantal toegelaten kiezers (D = H).

Vul hieronder de aantallen in en tel deze bij elkaar op.

Aantal stembiljetten met een geldige stem op een kandidaat	E	408	
Aantal blanco stembiljetten	F	1	
Aantal ongeldige stembiljetten	G	409 ✓	
Totaal aantal getelde stemmen (E + F + G = H)		H	409

Tel op +

Is het aantal toegelaten kiezers niet gelijk aan het aantal uitgebrachte stemmen?

Verklaar dat op de volgende pagina.

5. Verschil tussen het aantal toegelaten kiezers en het aantal uitgebrachte stembiljetten

Is er een verschil tussen het aantal toegelaten kiezers (rubriek 3, onderdeel D) en het aantal uitgebrachte stemmen (rubriek 4, onderdeel H)?

NEE → Ga dan door naar rubriek 6.

JA → Verklaar dan hieronder het verschil, door in te vullen hoe vaak u onderstaande situaties heeft geconstateerd.

Er zijn méér stembiljetten geteld. Noteer hoeveel stembiljetten er meer zijn geteld

Mogelijke verklaringen voor het verschil

Vermeld hieronder het aantal keer dat de onderstaande situaties zich hebben voorgedaan.

Aantal keren dat er een stembiljet teveel is uitgereikt	<input type="text"/>
Aantal keren dat er een andere verklaring is voor het verschil (vermeld hieronder de andere verklaringen en het aantal keer dat deze situatie zich hebben voorgedaan)	<input type="text"/>
Aantal keren dat er geen verklaring is voor het verschil	<input type="text"/>

Er zijn minder stembiljetten geteld. Noteer hoeveel stembiljetten er minder zijn geteld

Mogelijke verklaringen voor het verschil

Vermeld hieronder het aantal keer dat de onderstaande situaties zich hebben voorgedaan.

Aantal keren dat een kiezer het stembiljet niet heeft ingeleverd	<input type="text"/>
Aantal keren dat er een stembiljet te weinig is uitgereikt	<input type="text"/>
Aantal keren dat er een andere verklaring is voor het verschil (vermeld hieronder de andere verklaringen en het aantal keer dat deze situatie zich hebben voorgedaan)	<input type="text"/>
Aantal keren dat er geen verklaring is voor het verschil	<input type="text"/>

6. Bezwaren van kiezers

Hebben aanwezige kiezers bezwaren geuit?

Bezwaren zijn klachten of opmerkingen van kiezers.

Voorbeelden van bezwaren van kiezers tijdens de stemming: het stembureau is moeilijk bereikbaar, er staat meer dan één persoon in een stembokje.

Voorbeelden van bezwaren van kiezers tijdens de telling: een stem wordt onterecht geldig, ongeldig of blanco verklaard, het resultaat van de telling wordt niet bekend gemaakt, het resultaat van de telling is onjuist.

Leg alle bezwaren van kiezers vast in dit proces-verbaal. Ook als het stembureau het niet eens is met de kiezer. Heeft het stembureau een reactie op het bezwaar? Noteer die dan ook.

Let op: noteer geen persoonsgegevens van kiezers.

Bezwaren van kiezers tijdens de stemming

Voorval 08¹⁵ uur: Oostenrijker komt met:

- eigen stempas voor WS + 2 onderhandse volmachten

- 2 onderhandse volmachten voor PS (geen eigen stempas voor PS)

Hem medegedeeld dat hij alleen voor WS met 3 biljetten mocht stemmen
Daarop heeft hij alles meegezien en niet gestemd. (is ontstemd verkocht)

Voorval 10¹⁵: Kiezer is op 21-leeftijd verhuisd van Den Bosch naar Oss

Wel bevestiging per mail ontvangen maar geen nieuwe stempas voor Oss
Pas(sen) ingewonnen en onbereikbaar gestempeld

Bezwaren van kiezers tijdens de telling

Voorval 10¹⁵ uur: gehandicapte pupil met bevriende vader

achtende de stempas staat 3^{de} niet in staat om te ondertekenen

I.o.v. met gemeente deze 2 personen die samen in het stembok gaan, ook
behandeld als 2 normale stemmers met afzonderlijke stempassen

7. Onregelmatigheden of bijzonderheden

Waren er onregelmatigheden of bijzonderheden tijdens de stemming en telling?

Voorbeelden: een of meer stembureauleden waren te laat of zijn niet gekomen, de stembus was vol en er was geen tweede stembus, het brandalarm ging af en het stemlokaal moest worden ontruimd, activiteiten in of rondom het stemlokaal beïnvloedden de kiezer.

Omschrijf de onregelmatigheden of bijzonderheden en vermeld hoe vaak hier sprake van was.

Let op: noteer geen persoonsgegevens van kiezers.

Onregelmatigheden of bijzonderheden

8. Stembureauleden aanwezig bij de telling

Noteer in deze rubriek de naam van alle stembureauleden die bij de telling aanwezig zijn.
Dat zijn in elk geval de voorzitter en minimaal twee andere stembureauleden.

Let op: U vult in rubriek 8 alleen de namen in.

Vervolgens ondertekenen al deze stembureauleden het proces-verbaal in rubriek 9.

Naam voorzitter

1 W.H.A.M. van Rooij

Namen stembureauleden

2 M.H. Maatwijk

3 A.A. Ulijn - Beljouw

4 A.P.L.A. Vos - Schoenmakers

5 W.J.M.M. Wed. Zagars

6 M.C.R. van Kleesch

7 A.A.Y. Buenthoven - van de Ven

Bijlage Voorlopige telling op lijstniveau

Zet in elk vakje één cijfer. Begin rechts, met het laatste cijfer.

Lijstnummer en lijstnaam	Aantal stemmen			
1 - Water Natuurlijk				
2 - CDA				
3 - VVD				
4 - Partij van de Arbeid (P.v.d.A.)				
5 - 50PLUS				
6 - AWP voor water, klimaat en natuur				
7 - Ouderen Appèl - Hart voor Water				
8 - BBB				
9 - Partij voor de Dieren				

Model N 10-2

Proces-verbaal van een stembureau in een gemeente/openbaar lichaam waar een centrale stemopneming wordt verricht

De verkiezing van de leden van het bestuur van het waterschap Aa en Maas
in maart 2023

Gemeente **Oss**
Kieskring Waterschap Aa en Maas

1. Stembureau, locatie en openingstijden

1a. Stembureaugegevens tijdens stemming

Nummer stembureau	Adres/locatie stembureau	Dag	Maand	Jaar	Openingstijden (van - tot)	
42	IKC Regenboog Lijsterlaan 2, 5348 HL, Oss	15	03	2023	07:30	21:00

1b. Stembureaugegevens tijdens telling (op lijstniveau)

Wanneer vond de telling (op lijstniveau) plaats?

Datum:	Dag	Maand	Jaar	Tijd (van - tot)	
	15	03	2023	21	00 - 23 00

Waar vond de telling (op lijstniveau) plaats?

De telling vond in het stemlokaal plaats.

De telling vond op een andere locatie plaats. Adres of omschrijving locatie:

2. Aanwezigheid stembureauleden

Houd per stembureaulid de tijden bij waarop het lid op het stembureau aanwezig was.

Voorletter(s)	Achternaam	Aanwezig op het stembureau:			Tijd (van - tot)			
		Dag	Maand	Jaar				
M.R.	Leenman	15	03	2023	07	30	-	09 00
		15	03	2023	13	00	-	17 00
E.M.M.A.	van Loon	15	03	2023	09	00	-	13 00
		15	03	2023	17	00	-	20 00
H.A.M.	Loeffen	15	03	2023	07	30	-	11 00
		15	03	2023	15	00	-	18 00
W.A.A.	van Oorsouw	15	03	2023	11	00	-	15 00
		15	03	2023	18	00	-	21 00
J.A.P.	Reijnders	15	03	2023	07	30	-	11 00
		15	03	2023	15	00	-	18 00
J.K.	van Santvoord	15	03	2023	11	00	-	15 00
		15	03	2023	18	00	-	21 00
S.Th.M.	Schouten	15	03	2023	07	30	-	11 00
		15	03	2023	15	00	-	18 00
M.A.J.M.	van Loon	15	03	2023	11	00	-	15 00
		15	03	2023	18	00	-	21 00
MR	LEENMAN	15	03	2023	20	00	-	21 00
							-	
							-	
							-	
							-	
							-	
							-	
							-	
							-	
							-	
							-	

3. Aantal toegelaten kiezers

Aantal toegelaten kiezers

Vul hieronder de aantallen geldige stempassen, volmachtsbewijzen en kiezerspassen in bij A, B en C.
Tel bij D de aantallen bij elkaar op.

Aantal geldige stempassen	A	425	
Aantal geldige volmachtsbewijzen (schriftelijk of via ingevulde stem- of kiezerspas)	B	61	
Aantal geldige kiezerspassen (om te stemmen in een andere gemeente)	C	0	
Totaal aantal toegelaten kiezers (A + B + C = D)		D	486

Tel op +

4. Aantal uitgebrachte stemmen

U gaat nu de stembiljetten tellen en beoordelen.

Het aantal getelde stemmen moet gelijk zijn aan het aantal toegelaten kiezers (D = H).

Vul hieronder de aantallen in en tel deze bij elkaar op.

Aantal stembiljetten met een geldige stem op een kandidaat	E	475	
Aantal blanco stembiljetten	F	5	
Aantal ongeldige stembiljetten	G	6	
Totaal aantal getelde stemmen (E + F + G = H)		H	486

Tel op +

Is het aantal toegelaten kiezers niet gelijk aan het aantal uitgebrachte stemmen?

Verklaar dat op de volgende pagina.

5. Verschil tussen het aantal toegelaten kiezers en het aantal uitgebrachte stembiljetten

Is er een verschil tussen het aantal toegelaten kiezers (rubriek 3, onderdeel D) en het aantal uitgebrachte stemmen (rubriek 4, onderdeel H)?

NEE → Ga dan door naar rubriek 6.

JA → Verklaar dan hieronder het verschil, door in te vullen hoe vaak u onderstaande situaties heeft geconstateerd.

Er zijn méér stembiljetten geteld. Noteer hoeveel stembiljetten er meer zijn geteld

Mogelijke verklaringen voor het verschil

Vermeld hieronder het aantal keer dat de onderstaande situaties zich hebben voorgedaan.

Aantal keren dat er een stembiljet teveel is uitgereikt	<input type="text"/>
Aantal keren dat er een andere verklaring is voor het verschil (vermeld hieronder de andere verklaringen en het aantal keer dat deze situatie zich hebben voorgedaan)	<input type="text"/>
Aantal keren dat er geen verklaring is voor het verschil	<input type="text"/>

Er zijn minder stembiljetten geteld. Noteer hoeveel stembiljetten er minder zijn geteld

Mogelijke verklaringen voor het verschil

Vermeld hieronder het aantal keer dat de onderstaande situaties zich hebben voorgedaan.

Aantal keren dat een kiezer het stembiljet niet heeft ingeleverd	<input type="text"/>
Aantal keren dat er een stembiljet te weinig is uitgereikt	<input type="text"/>
Aantal keren dat er een andere verklaring is voor het verschil (vermeld hieronder de andere verklaringen en het aantal keer dat deze situatie zich hebben voorgedaan)	<input type="text"/>
Aantal keren dat er geen verklaring is voor het verschil	<input type="text"/>

6. Bezwaren van kiezers

Hebben aanwezige kiezers bezwaren geuit?

Bezwaren zijn klachten of opmerkingen van kiezers.

Voorbeelden van bezwaren van kiezers tijdens de stemming: het stembureau is moeilijk bereikbaar, er staat meer dan één persoon in een stemhokje.

Voorbeelden van bezwaren van kiezers tijdens de telling: een stem wordt onterecht geldig, ongeldig of blanco verklaard, het resultaat van de telling wordt niet bekend gemaakt, het resultaat van de telling is onjuist.

Leg alle bezwaren van kiezers vast in dit proces-verbaal. Ook als het stembureau het niet eens is met de kiezer. Heeft het stembureau een reactie op het bezwaar? Noteer die dan ook.

Let op: noteer geen persoonsgegevens van kiezers.

Bezwaren van kiezers tijdens de stemming

Bezwaren van kiezers tijdens de telling

7. Onregelmatigheden of bijzonderheden

Waren er onregelmatigheden of bijzonderheden tijdens de stemming en telling?

Voorbeelden: een of meer stembureauleden waren te laat of zijn niet gekomen, de stembus was vol en er was geen tweede stembus, het brandalarm ging af en het stemlokaal moest worden ontruimd, activiteiten in of rondom het stemlokaal beïnvloedden de kiezer.

Omschrijf de onregelmatigheden of bijzonderheden en vermeld hoe vaak hier sprake van was.

Let op: noteer geen persoonsgegevens van kiezers.

Onregelmatigheden of bijzonderheden

OM 16.00 UUR HEEFT EEN KIEZER KANS OEZIEN HET SLOTJE VAN DE STEM-
BUS TE OPENEN. DE STEMBUS IS NIET OPEN GEWEEST EN VOORZIEN VAN HET
AANWEZIGE DE SLOT.

8. Stembureauleden aanwezig bij de telling

Noteer in deze rubriek de naam van alle stembureauleden die bij de telling aanwezig zijn.
Dat zijn in elk geval de voorzitter en minimaal twee andere stembureauleden.

Let op: U vult in rubriek 8 alleen de namen in.

Vervolgens ondertekenen al deze stembureauleden het proces-verbaal in rubriek 9.

Naam voorzitter

1 M.R. LEENMAN

Namen stembureauleden

2 H.A.M. LOEFFEN

3 S.T.M. Schouffé

4 E.m.m.a van Loon

5 J.A.P. Reijnders

6 M.A.J.M. van Roon

7 J.K. VAN SANTVOORD

Bijlage Voorlopige telling op lijstniveau

Zet in elk vakje één cijfer. Begin rechts, met het laatste cijfer.

Lijstnummer en lijstnaam	Aantal stemmen		
1 - Water Natuurlijk		1	25
2 - CDA			26
3 - VVD			30
4 - Partij van de Arbeid (P.v.d.A.)			46
5 - 50PLUS			39
6 - AWP voor water, klimaat en natuur			27
7 - Ouderen Appèl - Hart voor Water			10
8 - BBB		1	19
9 - Partij voor de Dieren			53

Model N 10-2

Proces-verbaal van een stembureau in een gemeente/openbaar lichaam waar een centrale stemopneming wordt verricht

De verkiezing van de leden van het bestuur van het waterschap Aa en Maas in maart 2023

Gemeente **Oss**
Kieskring Waterschap Aa en Maas

1. Stembureau, locatie en openingstijden

1a. Stembureaugegevens tijdens stemming

Nummer stembureau	Adres/locatie stembureau	Dag	Maand	Jaar	Openingstijden (van - tot)	
43	Brabantzorg Katwijk Kruisstraat 55, 5341 HB, Oss	15	03	2023	07:30	21:00

1b. Stembureaugegevens tijdens telling (op lijstniveau)

Wanneer vond de telling (op lijstniveau) plaats?

Datum:	Dag	Maand	Jaar	Tijd (van - tot)	
	15	03	2023	21	00 - 22 15

Waar vond de telling (op lijstniveau) plaats?

- De telling vond in het stemlokaal plaats.
- De telling vond op een andere locatie plaats. Adres of omschrijving locatie:

2. Aanwezigheid stembureauleden

Houd per stembureaulid de tijden bij waarop het lid op het stembureau aanwezig was.

Voorletter(s)	Achternaam	Aanwezig op het stembureau:			Tijd (van - tot)	
		Dag	Maand	Jaar		
Y.F.Z.	Wiersema	15	03	2023	07 00	16 00
		15	03	2023	20 00	21 00
P.H.J.	Keijzers	15	03	2023	07 00	12 00
		15	03	2023	16 00	21 00
A.M.	van Dijk	15	03	2023	10 00	20 00
J.P.	van der Doelen <i>ziek.</i>	15	03	2023	 	
F.	Hekkert	15	03	2023	10 00	13 00
		15	03	2023	16 00	21 00
P.C.H.	van der Hoek	15	03	2023	07 00	16 00
P.J.	van Houten	15	03	2023	07 00	16 00
W.P.J.A.	de Kleijn - Kuijpers	15	03	2023	14 30	21 00
F	VAN DEN MUNKHOF	15	03	2023	15 30	21 00

3. Aantal toegelaten kiezers

Aantal toegelaten kiezers

Vul hieronder de aantallen geldige stempassen, volmachtsbewijzen en kiezerspassen in bij A, B en C.
Tel bij D de aantallen bij elkaar op.

Aantal geldige stempassen	A	403	
Aantal geldige volmachtsbewijzen (schriftelijk of via ingevulde stem- of kiezerspas)	B	38	
Aantal geldige kiezerspassen (om te stemmen in een andere gemeente)	C	441	
Totaal aantal toegelaten kiezers (A + B + C = D)		D	441

Tel op +

4. Aantal uitgebrachte stemmen

U gaat nu de stembiljetten tellen en beoordelen.

Het aantal getelde stemmen moet gelijk zijn aan het aantal toegelaten kiezers (D = H).

Vul hieronder de aantallen in en tel deze bij elkaar op.

Aantal stembiljetten met een geldige stem op een kandidaat	E	431	
Aantal blanco stembiljetten	F	9	
Aantal ongeldige stembiljetten	G	1	
Totaal aantal getelde stemmen (E + F + G = H)		H	441

Tel op +

Is het aantal toegelaten kiezers niet gelijk aan het aantal uitgebrachte stemmen?

Verklaar dat op de volgende pagina.

5. Verschil tussen het aantal toegelaten kiezers en het aantal uitgebrachte stembiljetten

Is er een verschil tussen het aantal toegelaten kiezers (rubriek 3, onderdeel D) en het aantal uitgebrachte stemmen (rubriek 4, onderdeel H)?

NEE → Ga dan door naar rubriek 6.

JA → Verklaar dan hieronder het verschil, door in te vullen hoe vaak u onderstaande situaties heeft geconstateerd.

Er zijn méér stembiljetten geteld. Noteer hoeveel stembiljetten er meer zijn geteld

Mogelijke verklaringen voor het verschil

Vermeld hieronder het aantal keer dat de onderstaande situaties zich hebben voorgedaan.

Aantal keren dat er een stembiljet teveel is uitgereikt	<input type="text"/>
Aantal keren dat er een andere verklaring is voor het verschil (vermeld hieronder de andere verklaringen en het aantal keer dat deze situatie zich hebben voorgedaan)	<input type="text"/>
	<input type="text"/>
	<input type="text"/>
	<input type="text"/>
	<input type="text"/>
Aantal keren dat er geen verklaring is voor het verschil	<input type="text"/>

Er zijn minder stembiljetten geteld. Noteer hoeveel stembiljetten er minder zijn geteld

Mogelijke verklaringen voor het verschil

Vermeld hieronder het aantal keer dat de onderstaande situaties zich hebben voorgedaan.

Aantal keren dat een kiezer het stembiljet niet heeft ingeleverd	<input type="text"/>
Aantal keren dat er een stembiljet te weinig is uitgereikt	<input type="text"/>
Aantal keren dat er een andere verklaring is voor het verschil (vermeld hieronder de andere verklaringen en het aantal keer dat deze situatie zich hebben voorgedaan)	<input type="text"/>
	<input type="text"/>
	<input type="text"/>
	<input type="text"/>
	<input type="text"/>
Aantal keren dat er geen verklaring is voor het verschil	<input type="text"/>

6. Bezwaren van kiezers

Hebben aanwezige kiezers bezwaren geuit?

Bezwaren zijn klachten of opmerkingen van kiezers.

Voorbeelden van bezwaren van kiezers tijdens de stemming: het stembureau is moeilijk bereikbaar, er staat meer dan één persoon in een stemhokje.

Voorbeelden van bezwaren van kiezers tijdens de telling: een stem wordt onterecht geldig, ongeldig of blanco verklaard, het resultaat van de telling wordt niet bekend gemaakt, het resultaat van de telling is onjuist.

Leg alle bezwaren van kiezers vast in dit proces-verbaal. Ook als het stembureau het niet eens is met de kiezer. Heeft het stembureau een reactie op het bezwaar? Noteer die dan ook.

Let op: noteer geen persoonsgegevens van kiezers.

Bezwaren van kiezers tijdens de stemming

Bezwaren van kiezers tijdens de telling

7. Onregelmatigheden of bijzonderheden

Waren er onregelmatigheden of bijzonderheden tijdens de stemming en telling?

Voorbeelden: een of meer stembureauleden waren te laat of zijn niet gekomen, de stembus was vol en er was geen tweede stembus, het brandalarm ging af en het stemlokaal moest worden ontruimd, activiteiten in of rondom het stemlokaal beïnvloedden de kiezer.

Omschrijf de onregelmatigheden of bijzonderheden en vermeld hoe vaak hier sprake van was.

Let op: noteer geen persoonsgegevens van kiezers.

Onregelmatigheden of bijzonderheden

stem lokaal klein
slechte verlichting in stemhokjes.
deuren na 21⁰⁰ dicht naar buiten voor
iedereen.

8. Stembureauleden aanwezig bij de telling

Noteer in deze rubriek de naam van alle stembureauleden die bij de telling aanwezig zijn.
Dat zijn in elk geval de voorzitter en minimaal twee andere stembureauleden.

Let op: U vult in rubriek 8 alleen de namen in.

Vervolgens ondertekenen al deze stembureauleden het proces-verbaal in rubriek 9.

Naam voorzitter

1 Y. WIERSEMA

Namen stembureauleden

2 A. VAN DIJK

3 F. VAN DEN MUNKHOF

4 F. HEKKERT

5 P. VAN DER HOEK

6 P. VAN HOUTEN

7 H. DE KLEIJN - KUIJPERS

Bijlage Voorlopige telling op lijstniveau

Zet in elk vakje één cijfer. Begin rechts, met het laatste cijfer.

Lijstnummer en lijstnaam	Aantal stemmen		
1 - Water Natuurlijk		1	10
2 - CDA		3	0
3 - VVD		3	5
4 - Partij van de Arbeid (P.v.d.A.)		5	2
5 - 50PLUS		3	9
6 - AWP voor water, klimaat en natuur		1	6
7 - Ouderen Appèl - Hart voor Water		1	1
8 - BBB		9	5
9 - Partij voor de Dieren		4	3

Model N 10-2

Proces-verbaal van een stembureau in een gemeente/openbaar lichaam waar een centrale stemopneming wordt verricht

De verkiezing van de leden van het bestuur van het waterschap Aa en Maas in maart 2023

Gemeente **Oss**
Kieskring Waterschap Aa en Maas

1. Stembureau, locatie en openingstijden

1a. Stembureaugegevens tijdens stemming

Nummer stembureau	Adres/locatie stembureau	Dag	Maand	Jaar	Openingstijden (van - tot)	
44	Brabantzorg De Ruwaard Ministershof 1, 5344 BT, Oss	15	03	2023	07:30	21:00

1b. Stembureaugegevens tijdens telling (op lijstniveau)

Wanneer vond de telling (op lijstniveau) plaats?

Datum:	Dag	Maand	Jaar	Tijd (van - tot)
	15	03	2023	29 - 30 - 23 - 30

Waar vond de telling (op lijstniveau) plaats?

De telling vond in het stemlokaal plaats.

De telling vond op een andere locatie plaats. Adres of omschrijving locatie: hal van het gemeentehuis Oss

2. Aanwezigheid stembureauleden

Houd per stembureaulid de tijden bij waarop het lid op het stembureau aanwezig was.

Voorletter(s)	Achternaam	Aanwezig op het stembureau:			Tijd (van - tot)	
		Dag	Maand	Jaar		
M.A.A.H.	de Jong	15	03	2023	7 ⁰⁰	12 ⁰⁰
		15	03	2023	16 ⁰⁰	19 ⁰⁰
A.M.	van Lieshout	15	03	2023	7 ⁰⁰	8 ⁰⁰
		15	03	2023	12 ⁰⁰	16 ⁰⁰
		15	03	2023	19 ⁰⁰	21 ⁰⁰
H.M.	Veld	15	03	2023	11 ⁰⁰	16 ⁰⁰
		15	03	2023	19 ⁰⁰	21 ⁰⁰
N.	Şahin	15	03	2023	11 ⁰⁰	16 ⁰⁰
		15	03	2023	14 ⁰⁰	21 ⁰⁰
A.	El Farsioui	15	03	2023	12 ⁰⁰	16 ⁰⁰
		15	03	2023	18 ⁰⁰	21 ⁰⁰
J.H.M.	Clappers	15	03	2023	7 ⁰⁰	12 ⁰⁰
		15	03	2023	16 ⁰⁰	18 ⁰⁰
R.H.	Prenger	15	03	2023	7 ⁰⁰	11 ⁰⁰
		15	03	2023	16 ⁰⁰	19 ⁰⁰
J.	Veenstra	15	03	2023	7 ⁰⁰	17 ⁰⁰
		15	03	2023	16 ⁰⁰	19 ⁰⁰

3. Aantal toegelaten kiezers

Aantal toegelaten kiezers

Vul hieronder de aantallen geldige stempassen, volmachtsbewijzen en kiezerspassen in bij A, B en C.
Tel bij D de aantallen bij elkaar op.

Aantal geldige stempassen	A	429	
Aantal geldige volmachtsbewijzen (schriftelijk of via ingevulde stem- of kiezerspas)	B	55	
Aantal geldige kiezerspassen (om te stemmen in een andere gemeente)	C	1	
Totaal aantal toegelaten kiezers (A + B + C = D)		D	485

Tel op +

4. Aantal uitgebrachte stemmen

U gaat nu de stembiljetten tellen en beoordelen.

Het aantal getelde stemmen moet gelijk zijn aan het aantal toegelaten kiezers (D = H).

Vul hieronder de aantallen in en tel deze bij elkaar op.

Aantal stembiljetten met een geldige stem op een kandidaat	E	478	
Aantal blanco stembiljetten	F	4	
Aantal ongeldige stembiljetten	G	3	
Totaal aantal getelde stemmen (E + F + G = H)		H	485

Tel op +

Is het aantal toegelaten kiezers niet gelijk aan het aantal uitgebrachte stemmen?
Verklaar dat op de volgende pagina.

+ 1x ongeldig
stempas

5. Verschil tussen het aantal toegelaten kiezers en het aantal uitgebrachte stembiljetten

Is er een verschil tussen het aantal toegelaten kiezers (rubriek 3, onderdeel D) en het aantal uitgebrachte stemmen (rubriek 4, onderdeel H)?

NEE → Ga dan door naar rubriek 6.

JA → Verklaar dan hieronder het verschil, door in te vullen hoe vaak u onderstaande situaties heeft geconstateerd.

Er zijn méér stembiljetten geteld. Noteer hoeveel stembiljetten er meer zijn geteld

Mogelijke verklaringen voor het verschil

Vermeld hieronder het aantal keer dat de onderstaande situaties zich hebben voorgedaan.

Aantal keren dat er een stembiljet teveel is uitgereikt	<input type="text"/>
Aantal keren dat er een andere verklaring is voor het verschil (vermeld hieronder de andere verklaringen en het aantal keer dat deze situatie zich hebben voorgedaan)	<input type="text"/>
Aantal keren dat er geen verklaring is voor het verschil	<input type="text"/>

Er zijn minder stembiljetten geteld. Noteer hoeveel stembiljetten er minder zijn geteld

Mogelijke verklaringen voor het verschil

Vermeld hieronder het aantal keer dat de onderstaande situaties zich hebben voorgedaan.

Aantal keren dat een kiezer het stembiljet niet heeft ingeleverd	<input type="text"/>
Aantal keren dat er een stembiljet te weinig is uitgereikt	<input type="text"/>
Aantal keren dat er een andere verklaring is voor het verschil (vermeld hieronder de andere verklaringen en het aantal keer dat deze situatie zich hebben voorgedaan)	<input type="text"/>
Aantal keren dat er geen verklaring is voor het verschil	<input type="text"/>

6. Bezwaren van kiezers

Hebben aanwezige kiezers bezwaren geuit?

Bezwaren zijn klachten of opmerkingen van kiezers.

Voorbeelden van bezwaren van kiezers tijdens de stemming: het stembureau is moeilijk bereikbaar, er staat meer dan één persoon in een stemhokje.

Voorbeelden van bezwaren van kiezers tijdens de telling: een stem wordt onterecht geldig, ongeldig of blanco verklaard, het resultaat van de telling wordt niet bekend gemaakt, het resultaat van de telling is onjuist.

Leg alle bezwaren van kiezers vast in dit proces-verbaal. Ook als het stembureau het niet eens is met de kiezer. Heeft het stembureau een reactie op het bezwaar? Noteer die dan ook.

Let op: noteer geen persoonsgegevens van kiezers.

Bezwaren van kiezers tijdens de stemming

① Stemmap van Jek
verklaard. Wild
stemmen achter.

Persoons gegevens

onbereikbaar
en het de



Bezwaren van kiezers t

7. Onregelmatigheden of bijzonderheden

Waren er onregelmatigheden of bijzonderheden tijdens de stemming en telling?

Voorbeelden: een of meer stembureauleden waren te laat of zijn niet gekomen, de stembus was vol en er was geen tweede stembus, het brandalarm ging af en het stemlokaal moest worden ontruimd, activiteiten in of rondom het stemlokaal beïnvloedden de kiezer.

Omschrijf de onregelmatigheden of bijzonderheden en vermeld hoe vaak hier sprake van was.

Let op: noteer geen persoonsgegevens van kiezers.

Onregelmatigheden of bijzonderheden

8. Stembureauleden aanwezig bij de telling

Noteer in deze rubriek de naam van alle stembureauleden die bij de telling aanwezig zijn.
Dat zijn in elk geval de voorzitter en minimaal twee andere stembureauleden.

Let op: U vult in rubriek 8 alleen de namen in.

Vervolgens ondertekenen al deze stembureauleden het proces-verbaal in rubriek 9.

Naam voorzitter

1

M.A.A.M. de Jong.

Namen stembureauleden

2

A.M. van Pieshoub.

3

H.M. Veld.

4

H. Sahin

5

A. El Farsioni

6

J.H.M. Clappers

7

D.H. Prenger

J. Veentson.

Bijlage Voorlopige telling op lijstniveau

Zet in elk vakje één cijfer. Begin rechts, met het laatste cijfer.

Lijstnummer en lijstnaam	Aantal stemmen		
1 - Water Natuurlijk		1	43
2 - CDA			44
3 - VVD			30
4 - Partij van de Arbeid (P.v.d.A.)			63
5 - 50PLUS			39
6 - AWP voor water, klimaat en natuur			20
7 - Ouderen Appèl - Hart voor Water			6
8 - BBB		1	05
9 - Partij voor de Dieren			29

486

Model N 10-2

Proces-verbaal van een stembureau in een gemeente/openbaar lichaam waar een centrale stemopneming wordt verricht

De verkiezing van de leden van het bestuur van het waterschap Aa en Maas in maart 2023

Gemeente **Oss**
Kieskring Waterschap Aa en Maas

1. Stembureau, locatie en openingstijden

1a. Stembureaugegevens tijdens stemming

Nummer stembureau	Adres/locatie stembureau	Dag	Maand	Jaar	Openingstijden (van - tot)	
45	Brabantzorg De Wellen Driek van Erpstraat 2, 5341 AL, Oss	15	03	2023	07:30	21:00

1b. Stembureaugegevens tijdens telling (op lijstniveau)

Wanneer vond de telling (op lijstniveau) plaats?

Datum:	Dag	Maand	Jaar	Tijd (van - tot)
	15	maart	2023	7:00 - 21:00

Waar vond de telling (op lijstniveau) plaats?

De telling vond in het stemlokaal plaats.

De telling vond op een andere locatie plaats. Adres of omschrijving locatie:

2. Aanwezigheid stembureauleden

Houd per stembureaulid de tijden bij waarop het lid op het stembureau aanwezig was.

Voorletter(s)	Achternaam	Aanwezig op het stembureau:			Tijd (van - tot)	
		Dag	Maand	Jaar		
F.A.	Molenkamp	15	03	2023	7	00 - 21 00
P.Chr.M.	Spierings	15	03	2003	7	00 - 21 00
G.A.	Krijnen - Tielemans	15	03	2003	7	00 - 21 00
E.Y.M.	Lagarde	15	03	2003	7	00 - 21 00
W.H.M.J.	Leijendekkers - Smets	15	03	2023	7	00 - 21 00
F.J.M.	Leijendekkers	15	03	2023	7	00 - 21 00
B.H.W.	van der Heijden	15	03	2023	7	00 - 21 00
B.T.	van Schayk-Wingens	15	03	2023	7	00 - 21 00

3. Aantal toegelaten kiezers

Aantal toegelaten kiezers

Vul hieronder de aantallen geldige stempassen, volmachtsbewijzen en kiezerspassen in bij A, B en C.
Tel bij D de aantallen bij elkaar op.

Aantal geldige stempassen	A	930	
Aantal geldige volmachtsbewijzen (schriftelijk of via ingevulde stem- of kiezerspas)	B	115	
Aantal geldige kiezerspassen (om te stemmen in een andere gemeente)	C	0	
Totaal aantal toegelaten kiezers (A + B + C = D)		D	1045

Tel op +

4. Aantal uitgebrachte stemmen

U gaat nu de stembiljetten tellen en beoordelen.

Het aantal getelde stemmen moet gelijk zijn aan het aantal toegelaten kiezers (D = H).

Vul hieronder de aantallen in en tel deze bij elkaar op.

Aantal stembiljetten met een geldige stem op een kandidaat	E	1024	
Aantal blanco stembiljetten	F	19	
Aantal ongeldige stembiljetten	G	2	
Totaal aantal getelde stemmen (E + F + G = H)		H	1045

Tel op +

Is het aantal toegelaten kiezers niet gelijk aan het aantal uitgebrachte stemmen?

Verklaar dat op de volgende pagina.

5. Verschil tussen het aantal toegelaten kiezers en het aantal uitgebrachte stembiljetten

Is er een verschil tussen het aantal toegelaten kiezers (rubriek 3, onderdeel D) en het aantal uitgebrachte stemmen (rubriek 4, onderdeel H)?

NEE → Ga dan door naar rubriek 6.

JA → Verklaar dan hieronder het verschil, door in te vullen hoe vaak u onderstaande situaties heeft geconstateerd.

Er zijn méér stembiljetten geteld. Noteer hoeveel stembiljetten er meer zijn geteld

Mogelijke verklaringen voor het verschil

Vermeld hieronder het aantal keer dat de onderstaande situaties zich hebben voorgedaan.

Aantal keren dat er een stembiljet teveel is uitgereikt	<input type="text"/>
Aantal keren dat er een andere verklaring is voor het verschil (vermeld hieronder de andere verklaringen en het aantal keer dat deze situatie zich hebben voorgedaan)	<input type="text"/>
Aantal keren dat er geen verklaring is voor het verschil	<input type="text"/>

Er zijn minder stembiljetten geteld. Noteer hoeveel stembiljetten er minder zijn geteld

Mogelijke verklaringen voor het verschil

Vermeld hieronder het aantal keer dat de onderstaande situaties zich hebben voorgedaan.

Aantal keren dat een kiezer het stembiljet niet heeft ingeleverd	<input type="text"/>
Aantal keren dat er een stembiljet te weinig is uitgereikt	<input type="text"/>
Aantal keren dat er een andere verklaring is voor het verschil (vermeld hieronder de andere verklaringen en het aantal keer dat deze situatie zich hebben voorgedaan)	<input type="text"/>
Aantal keren dat er geen verklaring is voor het verschil	<input type="text"/>

6. Bezwaren van kiezers

Hebben aanwezige kiezers bezwaren geuit?

Bezwaren zijn klachten of opmerkingen van kiezers.

Voorbeelden van bezwaren van kiezers tijdens de stemming: het stembureau is moeilijk bereikbaar, er staat meer dan één persoon in een stemhokje.

Voorbeelden van bezwaren van kiezers tijdens de telling: een stem wordt onterecht geldig, ongeldig of blanco verklaard, het resultaat van de telling wordt niet bekend gemaakt, het resultaat van de telling is onjuist.

Leg alle bezwaren van kiezers vast in dit proces-verbaal. Ook als het stembureau het niet eens is met de kiezer. Heeft het stembureau een reactie op het bezwaar? Noteer die dan ook.

Let op: noteer geen persoonsgegevens van kiezers.

Bezwaren van kiezers tijdens de stemming

Bezwaren van kiezers tijdens de telling

7. Onregelmatigheden of bijzonderheden

Waren er onregelmatigheden of bijzonderheden tijdens de stemming en telling?

Voorbeelden: een of meer stembureauleden waren te laat of zijn niet gekomen, de stembus was vol en er was geen tweede stembus, het brandalarm ging af en het stemlokaal moest worden ontruimd, activiteiten in of rondom het stemlokaal beïnvloedden de kiezer.

Omschrijf de onregelmatigheden of bijzonderheden en vermeld hoe vaak hier sprake van was.

Let op: noteer geen persoonsgegevens van kiezers.




Onregelmatigheden of bijzonderheden

8. Stembureauleden aanwezig bij de telling

Noteer in deze rubriek de naam van alle stembureauleden die bij de telling aanwezig zijn.
Dat zijn in elk geval de voorzitter en minimaal twee andere stembureauleden.

Let op: U vult in rubriek 8 alleen de namen in.

Vervolgens ondertekenen al deze stembureauleden het proces-verbaal in rubriek 9.

Naam voorzitter	
1	F Molenkamp 
Namen stembureauleden	
2	P. Spijers 
3	D vd Reyden 
4	
5	
6	
7	

Bijlage Voorlopige telling op lijstniveau

Zet in elk vakje één cijfer. Begin rechts, met het laatste cijfer.

Lijstnummer en lijstnaam	Aantal stemmen			
1 - Water Natuurlijk				
2 - CDA				
3 - VVD				
4 - Partij van de Arbeid (P.v.d.A.)				
5 - 50PLUS				
6 - AWP voor water, klimaat en natuur				
7 - Ouderen Appèl - Hart voor Water				
8 - BBB				
9 - Partij voor de Dieren				

Model N 10-2

Proces-verbaal van een stembureau in een gemeente/openbaar lichaam waar een centrale stemopneming wordt verricht

De verkiezing van de leden van het bestuur van het waterschap Aa en Maas in maart 2023

Gemeente **Oss**
Kieskring Waterschap Aa en Maas

1. Stembureau, locatie en openingstijden

1a. Stembureaugegevens tijdens stemming

Nummer stembureau	Adres/locatie stembureau	Dag	Maand	Jaar	Openingstijden (van - tot)	
46	Brabantzorg Sterrebos Sterrebos 62, 5344 AR, Oss	15	03	2023	07:30	21:00

1b. Stembureaugegevens tijdens telling (op lijstniveau)

Wanneer vond de telling (op lijstniveau) plaats?

Datum:	Dag	Maand	Jaar	Tijd (van - tot)
	25	03	2023	21:00 - 01:00

Waar vond de telling (op lijstniveau) plaats?

De telling vond in het stemlokaal plaats.

De telling vond op een andere locatie plaats. Adres of omschrijving locatie:

2. Aanwezigheid stembureauleden

Houd per stembureaulid de tijden bij waarop het lid op het stembureau aanwezig was.

Voorletter(s)	Achternaam	Aanwezig op het stembureau:			Tijd (van - tot)		
		Dag	Maand	Jaar			
J.O.	Jurhill	15	03	2023	07:00	11:15	
J.L.J.	van der Wielen	15	03	2023	10:45	14:30	
A.J.M.	van Dooren	15	03	2023	7:00	8:00	
		15	03	2023	10:00	14:30	
Th.G.A.M.	van Iperen	15	03	2023	07:00	12:10	
		15	03	2023	13:55	17:35	
M.A.A.M.	Loeffen - Broers	15	03	2023	7:00	10:00	ML
		15	03	2023	12:00	14:00	ML
J.J.W.	Lutgerink - de Reuver	15	03	2023	7:00	10:00	CDR
		15	03	2023	13:00	16:00	CDR
H.P.	Lutgerink	15	03	2023	7:00	08:30	
		15	03	2023	10:00	12:23	
F.	Küçükyılmaz → zonder bericht	van verhindering			afwezig		
H.P.	Lutgerink	15	03	2023	14:00	18:05	
		15	03	2023	19:00		
MAAM	LOEFFEN - BROERS	15	03	2023	16:00	20:00	
AJM	van Dooren	15	03	2023	16:00	20:00	
		15	03	2023	21:00	1:00	
JJW	de Reuver - Lutgerink	15	03	2023	18:00	21:00	CDR
MAAM	LOEFFEN - BROERS	15	03	2023	21:00	1:00	ML
TGAM	Van Iperen	15	03	2023	20:50	01:00	
yo	JURHILL	15	03	2023	19:15	21:00	

+gem. ins.

3. Aantal toegelaten kiezers

Aantal toegelaten kiezers

Vul hieronder de aantallen geldige stempassen, volmachtsbewijzen en kiezerspassen in bij A, B en C.
Tel bij D de aantallen bij elkaar op.

Aantal geldige stempassen	A	785	
Aantal geldige volmachtsbewijzen (schriftelijk of via ingevulde stem- of kiezerspas)	B	87	
Aantal geldige kiezerspassen (om te stemmen in een andere gemeente)	C	0	
Totaal aantal toegelaten kiezers (A + B + C = D)		D	872

Tel op +

4. Aantal uitgebrachte stemmen

U gaat nu de stembiljetten tellen en beoordelen.

Het aantal getelde stemmen moet gelijk zijn aan het aantal toegelaten kiezers (D = H).

Vul hieronder de aantallen in en tel deze bij elkaar op.

Aantal stembiljetten met een geldige stem op een kandidaat	E	849	
Aantal blanco stembiljetten	F	17	
Aantal ongeldige stembiljetten	G	7	
Totaal aantal getelde stemmen (E + F + G = H)		H	873

Tel op +

Is het aantal toegelaten kiezers niet gelijk aan het aantal uitgebrachte stemmen?

Verklaar dat op de volgende pagina.

5. Verschil tussen het aantal toegelaten kiezers en het aantal uitgebrachte stembiljetten

Is er een verschil tussen het aantal toegelaten kiezers (rubriek 3, onderdeel D) en het aantal uitgebrachte stemmen (rubriek 4, onderdeel H)?

NEE → Ga dan door naar rubriek 6.

JA → Verklaar dan hieronder het verschil, door in te vullen hoe vaak u onderstaande situaties heeft geconstateerd.

Er zijn méér stembiljetten geteld. Noteer hoeveel stembiljetten er meer zijn geteld

1

Mogelijke verklaringen voor het verschil

Vermeld hieronder het aantal keer dat de onderstaande situaties zich hebben voorgedaan.

Aantal keren dat er een stembiljet teveel is uitgereikt	
Aantal keren dat er een andere verklaring is voor het verschil (vermeld hieronder de andere verklaringen en het aantal keer dat deze situatie zich hebben voorgedaan)	
onbekend	
Aantal keren dat er geen verklaring is voor het verschil	1

Er zijn minder stembiljetten geteld. Noteer hoeveel stembiljetten er minder zijn geteld

--

Mogelijke verklaringen voor het verschil

Vermeld hieronder het aantal keer dat de onderstaande situaties zich hebben voorgedaan.

Aantal keren dat een kiezer het stembiljet niet heeft ingeleverd	
Aantal keren dat er een stembiljet te weinig is uitgereikt	
Aantal keren dat er een andere verklaring is voor het verschil (vermeld hieronder de andere verklaringen en het aantal keer dat deze situatie zich hebben voorgedaan)	
Aantal keren dat er geen verklaring is voor het verschil	

6. Bezwaren van kiezers

Hebben aanwezige kiezers bezwaren geuit?

Bezwaren zijn klachten of opmerkingen van kiezers.

Voorbeelden van bezwaren van kiezers tijdens de stemming: het stembureau is moeilijk bereikbaar, er staat meer dan één persoon in een stemhokje.

Voorbeelden van bezwaren van kiezers tijdens de telling: een stem wordt onterecht geldig, ongeldig of blanco verklaard, het resultaat van de telling wordt niet bekend gemaakt, het resultaat van de telling is onjuist.

Leg alle bezwaren van kiezers vast in dit proces-verbaal. Ook als het stembureau het niet eens is met de kiezer. Heeft het stembureau een reactie op het bezwaar? Noteer die dan ook.

Let op: noteer geen persoonsgegevens van kiezers.

Bezwaren van kiezers tijdens de stemming

Bezwaren van kiezers tijdens de telling

7. Onregelmatigheden of bijzonderheden

Waren er onregelmatigheden of bijzonderheden tijdens de stemming en telling?

Voorbeelden: een of meer stembureauleden waren te laat of zijn niet gekomen, de stembus was vol en er was geen tweede stembus, het brandalarm ging af en het stemlokaal moest worden ontruimd, activiteiten in of rondom het stemlokaal beïnvloedden de kiezer.

Omschrijf de onregelmatigheden of bijzonderheden en vermeld hoe vaak hier sprake van was.

Let op: noteer geen persoonsgegevens van kiezers.

Onregelmatigheden of bijzonderheden

dronken man

politie kwamen

8. Stembureauleden aanwezig bij de telling

Noteer in deze rubriek de naam van alle stembureauleden die bij de telling aanwezig zijn.
Dat zijn in elk geval de voorzitter en minimaal twee andere stembureauleden.

Let op: U vult in rubriek 8 alleen de namen in.

Vervolgens ondertekenen al deze stembureauleden het proces-verbaal in rubriek 9.

Naam voorzitter

1

Guehill.

Namen stembureauleden


2

J.J.W. de Ruwer

3

Maam LOEFFEN-BROEKS

4

Jos v. d. Widen 

5

H.P. Leetgacink

6

Ad van Dooren

7

T.G.A.M. van Iperen

Bijlage Voorlopige telling op lijstniveau

Zet in elk vakje één cijfer. Begin rechts, met het laatste cijfer.

Lijstnummer en lijstnaam	Aantal stemmen		
1 - Water Natuurlijk	2	7	1
2 - CDA		6	7
3 - VVD		8	7
4 - Partij van de Arbeid (P.v.d.A.)		8	0
5 - 50PLUS		8	8
6 - AWP voor water, klimaat en natuur		2	7
7 - Ouderen Appèl - Hart voor Water			9
8 - BBB	1	4	2
9 - Partij voor de Dieren		7	8

Model N 10-2

Proces-verbaal van een stembureau in een gemeente/openbaar lichaam waar een centrale stemopneming wordt verricht

De verkiezing van de leden van het bestuur van het waterschap Aa en Maas in maart 2023

Gemeente **Oss**
Kieskring Waterschap Aa en Maas

1. Stembureau, locatie en openingstijden

1a. Stembureaugegevens tijdens stemming

Nummer stembureau	Adres/locatie stembureau	Dag	Maand	Jaar	Openingstijden (van - tot)	
47	Brabantzorg Maasland St. Sebastianusstraat 5, 5373 AD, Herpen			15-03-2023	07:30	21:00

1b. Stembureaugegevens tijdens telling (op lijstniveau)

Wanneer vond de telling (op lijstniveau) plaats?

Datum:	Dag	Maand	Jaar	Tijd (van - tot)	
	15	03	2023	21	00

Waar vond de telling (op lijstniveau) plaats?

De telling vond in het stemlokaal plaats.

De telling vond op een andere locatie plaats. Adres of omschrijving locatie:

2. Aanwezigheid stembureauleden

Houd per stembureaulid de tijden bij waarop het lid op het stembureau aanwezig was.

Voorletter(s)	Achternaam	Aanwezig op het stembureau:			Tijd (van - tot)	
		Dag	Maand	Jaar		
M.H.H.A.	van Tilborg					
Th.M.	van Leeuwen	15	03	2023	09 00	14 00
R.J.M.	van Casteren - van den Berg	15	03	2023	10 00	14 00
T.M.S.	Jans	15	03	2023	12 00	15 00
W.B.M.	de Kleijn - Goossens	15	03	2023	07 00	11 00
W.E.P.A.M.	Kuijken	15	03	2023	07 00	10 00
P.H.J.	van der Ven	15	03	2023	07 00	11 00
Le	Yu	15	03	2023	11 00	15 00
M.H.H.A.	van Tilborg	15	03	2023	07 00	09 00
					11 00	12 00
					14 00	18 00
					19 00	21 00

3. Aantal toegelaten kiezers

Aantal toegelaten kiezers

Vul hieronder de aantallen geldige stempassen, volmachtsbewijzen en kiezerspassen in bij A, B en C.
Tel bij D de aantallen bij elkaar op.

Aantal geldige stempassen	A	286	
Aantal geldige volmachtsbewijzen (schriftelijk of via ingevulde stem- of kiezerspas)	B	37	
Aantal geldige kiezerspassen (om te stemmen in een andere gemeente)	C	1	
Totaal aantal toegelaten kiezers (A + B + C = D)		D	324

Tel op +

4. Aantal uitgebrachte stemmen

U gaat nu de stembiljetten tellen en beoordelen.

Het aantal getelde stemmen moet gelijk zijn aan het aantal toegelaten kiezers (D = H).

Vul hieronder de aantallen in en tel deze bij elkaar op.

Aantal stembiljetten met een geldige stem op een kandidaat	E	321	
Aantal blanco stembiljetten	F	2	
Aantal ongeldige stembiljetten	G	1	
Totaal aantal getelde stemmen (E + F + G = H)		H	324

Tel op +

Is het aantal toegelaten kiezers niet gelijk aan het aantal uitgebrachte stemmen?
Verklaar dat op de volgende pagina.

5. Verschil tussen het aantal toegelaten kiezers en het aantal uitgebrachte stembiljetten

Is er een verschil tussen het aantal toegelaten kiezers (rubriek 3, onderdeel D) en het aantal uitgebrachte stemmen (rubriek 4, onderdeel H)?

NEE → Ga dan door naar rubriek 6.

JA → Verklaar dan hieronder het verschil, door in te vullen hoe vaak u onderstaande situaties heeft geconstateerd.

Er zijn méér stembiljetten geteld. Noteer hoeveel stembiljetten er meer zijn geteld

Mogelijke verklaringen voor het verschil

Vermeld hieronder het aantal keer dat de onderstaande situaties zich hebben voorgedaan.

Aantal keren dat er een stembiljet teveel is uitgereikt	<input type="text"/>
Aantal keren dat er een andere verklaring is voor het verschil (vermeld hieronder de andere verklaringen en het aantal keer dat deze situatie zich hebben voorgedaan)	<input type="text"/>
Aantal keren dat er geen verklaring is voor het verschil	<input type="text"/>

Er zijn minder stembiljetten geteld. Noteer hoeveel stembiljetten er minder zijn geteld

Mogelijke verklaringen voor het verschil

Vermeld hieronder het aantal keer dat de onderstaande situaties zich hebben voorgedaan.

Aantal keren dat een kiezer het stembiljet niet heeft ingeleverd	<input type="text"/>
Aantal keren dat er een stembiljet te weinig is uitgereikt	<input type="text"/>
Aantal keren dat er een andere verklaring is voor het verschil (vermeld hieronder de andere verklaringen en het aantal keer dat deze situatie zich hebben voorgedaan)	<input type="text"/>
Aantal keren dat er geen verklaring is voor het verschil	<input type="text"/>

6. Bezwaren van kiezers

Hebben aanwezige kiezers bezwaren geuit?

Bezwaren zijn klachten of opmerkingen van kiezers.

Voorbeelden van bezwaren van kiezers tijdens de stemming: het stembureau is moeilijk bereikbaar, er staat meer dan één persoon in een stemhokje.

Voorbeelden van bezwaren van kiezers tijdens de telling: een stem wordt onterecht geldig, ongeldig of blanco verklaard, het resultaat van de telling wordt niet bekend gemaakt, het resultaat van de telling is onjuist.

Leg alle bezwaren van kiezers vast in dit proces-verbaal. Ook als het stembureau het niet eens is met de kiezer. Heeft het stembureau een reactie op het bezwaar? Noteer die dan ook.

Let op: noteer geen persoonsgegevens van kiezers.

Bezwaren van kiezers tijdens de stemming

nr

Bezwaren van kiezers tijdens de telling

nr

7. Onregelmatigheden of bijzonderheden

Waren er onregelmatigheden of bijzonderheden tijdens de stemming en telling?

Voorbeelden: een of meer stembureauleden waren te laat of zijn niet gekomen, de stembus was vol en er was geen tweede stembus, het brandalarm ging af en het stemlokaal moest worden ontruimd, activiteiten in of rondom het stemlokaal beïnvloedden de kiezer.

Omschrijf de onregelmatigheden of bijzonderheden en vermeld hoe vaak hier sprake van was.

Let op: noteer geen persoonsgegevens van kiezers.

Onregelmatigheden of bijzonderheden

Ingang deur was vanaf 20.00 uur gesloten. Automatische deur geprobeerd om de instelling aan te passen, maar helaas.

8. Stembureauleden aanwezig bij de telling

Noteer in deze rubriek de naam van alle stembureauleden die bij de telling aanwezig zijn.
Dat zijn in elk geval de voorzitter en minimaal twee andere stembureauleden.

Let op: U vult in rubriek 8 alleen de namen in.

Vervolgens ondertekenen al deze stembureauleden het proces-verbaal in rubriek 9.

Naam voorzitter

1 M.H.H.A. van Tilborg

Namen stembureauleden

2 Th. M. van Heenwen

3 R.J.M. van Casteren - van den Berg

4 T.M.S. Jans

5 W.B.M. de Kleijn - Goossens

6 W.E.P.A.M. Kuyken

7 P.H.J. van der Ven

P. Le yn

Bijlage Voorlopige telling op lijstniveau

Zet in elk vakje één cijfer. Begin rechts, met het laatste cijfer.

Lijstnummer en lijstnaam	Aantal stemmen	
1 - Water Natuurlijk		65
2 - CDA		52
3 - VVD		22
4 - Partij van de Arbeid (P.v.d.A.)		25
5 - 50PLUS		25
6 - AWP voor water, klimaat en natuur		16
7 - Ouderen Appèl - Hart voor Water		5
8 - BBB		97
9 - Partij voor de Dieren		14

Model N 10-2

Proces-verbaal van een stembureau in een gemeente/openbaar lichaam waar een centrale stemopneming wordt verricht

De verkiezing van de leden van het bestuur van het waterschap Aa en Maas in maart 2023

Gemeente **Oss**
Kieskring Waterschap Aa en Maas

1. Stembureau, locatie en openingstijden

1a. Stembureaugegevens tijdens stemming

Nummer stembureau	Adres/locatie stembureau	Dag	Maand	Jaar	Openingstijden (van - tot)	
48	V.V. Nooit Gedacht Geffen Pastoor van de Kampstraat 34 , 5386 AJ , Geffen			15-03-2023	07:30	21:00

1b. Stembureaugegevens tijdens telling (op lijstniveau)

Wanneer vond de telling (op lijstniveau) plaats?

Datum:	Dag	Maand	Jaar	Tijd (van - tot)	
	15	03	2023	21:00	23:00

Waar vond de telling (op lijstniveau) plaats?

De telling vond in het stemlokaal plaats.

De telling vond op een andere locatie plaats. Adres of omschrijving locatie:

2. Aanwezigheid stembureauleden

Houd per stembureaulid de tijden bij waarop het lid op het stembureau aanwezig was.

Voorletter(s)	Achternaam	Aanwezig op het stembureau:			Tijd (van - tot)			
		Dag	Maand	Jaar				
J.J.A.M.	Wingens	15	03	2023	07	00	-	10 30
		15	03	2023	14	00	-	17 30
S.	Biharie	15	03	2023	21	00	-	23 00
							-	
J.M.A.	Menkehorst	15	03	2023	10	30	-	14 00
		15	03	2023	17	30	-	23 00
L.G.H.E.	Timmermans	15	03	2023	07	00	-	10 30
		15	03	2023	14	00	-	17 30
M.	Vegter	15	03	2023	21	00	-	23 00
							-	
E.	Van Wissen - van Grinsven	15	03	2023	07	00	-	10 30
		15	03	2023	14	00	-	17 30
P.J.H.	van Woerkom				21	00	-	23 00
							-	
H.B.J.	Wibier	15	03	2023	10	30	-	14 00
		15	03	2023	17	30	-	23 00
S	Biharie	15	03	2023	10	30	-	14 00
		15	03	2023	17	30	-	23 00
M	Vegter	15	03	2023	10	30	-	14 00
		15	03	2023	17	30	-	23 00
P.J.H	van Woerkom	15	03	2023	10	30	-	14 00
		15	03	2023	17	30	-	23 00
							-	
							-	
							-	
							-	
							-	

3. Aantal toegelaten kiezers

Aantal toegelaten kiezers

Vul hieronder de aantallen geldige stempassen, volmachtsbewijzen en kiezerspassen in bij A, B en C.
Tel bij D de aantallen bij elkaar op.

Aantal geldige stempassen	A	235	
Aantal geldige volmachtsbewijzen (schriftelijk of via ingevulde stem- of kiezerspas)	B	33	
Aantal geldige kiezerspassen (om te stemmen in een andere gemeente)	C	—	
Totaal aantal toegelaten kiezers (A + B + C = D)		D	268

Tel op +

4. Aantal uitgebrachte stemmen

U gaat nu de stembiljetten tellen en beoordelen.

Het aantal getelde stemmen moet gelijk zijn aan het aantal toegelaten kiezers (D = H).

Vul hieronder de aantallen in en tel deze bij elkaar op.

Aantal stembiljetten met een geldige stem op een kandidaat	E	266	
Aantal blanco stembiljetten	F	—	
Aantal ongeldige stembiljetten	G	—	
Totaal aantal getelde stemmen (E + F + G = H)		H	266

Tel op +

Is het aantal toegelaten kiezers niet gelijk aan het aantal uitgebrachte stemmen?

Verklaar dat op de volgende pagina.

5. Verschil tussen het aantal toegelaten kiezers en het aantal uitgebrachte stembiljetten

Is er een verschil tussen het aantal toegelaten kiezers (rubriek 3, onderdeel D) en het aantal uitgebrachte stemmen (rubriek 4, onderdeel H)?

NEE → Ga dan door naar rubriek 6.

JA → Verklaar dan hieronder het verschil, door in te vullen hoe vaak u onderstaande situaties heeft geconstateerd.

Er zijn méér stembiljetten geteld. Noteer hoeveel stembiljetten er meer zijn geteld

Mogelijke verklaringen voor het verschil

Vermeld hieronder het aantal keer dat de onderstaande situaties zich hebben voorgedaan.

Aantal keren dat er een stembiljet teveel is uitgereikt	<input type="text"/>
Aantal keren dat er een andere verklaring is voor het verschil (vermeld hieronder de andere verklaringen en het aantal keer dat deze situatie zich hebben voorgedaan)	<input type="text"/>
Aantal keren dat er geen verklaring is voor het verschil	<input type="text"/>

Er zijn minder stembiljetten geteld. Noteer hoeveel stembiljetten er minder zijn geteld

Mogelijke verklaringen voor het verschil

Vermeld hieronder het aantal keer dat de onderstaande situaties zich hebben voorgedaan.

Aantal keren dat een kiezer het stembiljet niet heeft ingeleverd	<input type="text"/>
Aantal keren dat er een stembiljet te weinig is uitgereikt	<input type="text"/>
Aantal keren dat er een andere verklaring is voor het verschil (vermeld hieronder de andere verklaringen en het aantal keer dat deze situatie zich hebben voorgedaan)	<input type="text"/>
Aantal keren dat er geen verklaring is voor het verschil	<input type="text" value="2"/>

6. Bezwaren van kiezers

Hebben aanwezige kiezers bezwaren geuit?

Bezwaren zijn klachten of opmerkingen van kiezers.

Voorbeelden van bezwaren van kiezers tijdens de stemming: het stembureau is moeilijk bereikbaar, er staat meer dan één persoon in een stemhokje.

Voorbeelden van bezwaren van kiezers tijdens de telling: een stem wordt onterecht geldig, ongeldig of blanco verklaard, het resultaat van de telling wordt niet bekend gemaakt, het resultaat van de telling is onjuist.

Leg alle bezwaren van kiezers vast in dit proces-verbaal. Ook als het stembureau het niet eens is met de kiezer. Heeft het stembureau een reactie op het bezwaar? Noteer die dan ook.

Let op: noteer geen persoonsgegevens van kiezers.

Bezwaren van kiezers tijdens de stemming

Bezwaren van kiezers tijdens de telling

7. Onregelmatigheden of bijzonderheden

Waren er onregelmatigheden of bijzonderheden tijdens de stemming en telling?

Voorbeelden: een of meer stembureauleden waren te laat of zijn niet gekomen, de stembus was vol en er was geen tweede stembus, het brandalarm ging af en het stemlokaal moest worden ontruimd, activiteiten in of rondom het stemlokaal beïnvloedden de kiezer.

Omschrijf de onregelmatigheden of bijzonderheden en vermeld hoe vaak hier sprake van was.

Let op: noteer geen persoonsgegevens van kiezers.

Onregelmatigheden of bijzonderheden

8. Stembureauleden aanwezig bij de telling

Noteer in deze rubriek de naam van alle stembureauleden die bij de telling aanwezig zijn.
Dat zijn in elk geval de voorzitter en minimaal twee andere stembureauleden.

Let op: U vult in rubriek 8 alleen de namen in.

Vervolgens ondertekenen al deze stembureauleden het proces-verbaal in rubriek 9.

Naam voorzitter

1

J. J. A. M. Wingens

Namen stembureauleden

2

S. Biharie

3

J. M. A. Monkehorst

4

L. G. H. E. Timmermans

5

M. Vegter

6

E. van Wissen - van Grinsven

7

P. J. H. van Woerkom

8 H. B. J. Wibier

Bijlage Voorlopige telling op lijstniveau

Zet in elk vakje één cijfer. Begin rechts, met het laatste cijfer.

Lijstnummer en lijstnaam	Aantal stemmen			
1 - Water Natuurlijk	X	X	6	4
2 - CDA	X	X	3	2
3 - VVD	X	X	2	8
4 - Partij van de Arbeid (P.v.d.A.)	X	X	1	2
5 - 50PLUS	X	X	1	9
6 - AWP voor water, klimaat en natuur	X	X	X	5
7 - Ouderen Appèl - Hart voor Water	X	X	X	6
8 - BBB	X	X	9	6
9 - Partij voor de Dieren	X	X	X	4

Model N 10-2

Proces-verbaal van een stembureau in een gemeente/openbaar lichaam waar een centrale stemopneming wordt verricht

De verkiezing van de leden van het bestuur van het waterschap Aa en Maas
in maart 2023

Gemeente **Oss**
Kieskring Waterschap Aa en Maas

1. Stembureau, locatie en openingstijden

1a. Stembureaugegevens tijdens stemming

Numer stembureau	Adres/locatie stembureau	Dag	Maand	Jaar	Openingstijden (van - tot)	
49	Herinneringshuis Van Lith Constantijn Huygensstraat 38 , 5344 VN , Oss			15-03-2023	07:30	21:00

1b. Stembureaugegevens tijdens telling (op lijstniveau)

Wanneer vond de telling (op lijstniveau) plaats?

Datum:	Dag	Maand	Jaar	Tijd (van - tot)	
	15	03	2023	21	00

Waar vond de telling (op lijstniveau) plaats?

De telling vond in het stemlokaal plaats.

De telling vond op een andere locatie plaats. Adres of omschrijving locatie:

2. Aanwezigheid stembureauleden

Houd per stembureaulid de tijden bij waarop het lid op het stembureau aanwezig was.

Voorletter(s)	Achternaam	Aanwezig op het stembureau:			Tijd (van - tot)	
		Dag	Maand	Jaar		
J.W.J.M.	Cox	15	03	2023	07:30	14:00
					19:00	23:15
T.A.	van Breda	15	03	2023	07:30	09:00
					14:00	23:15
M.J.	Neuteboom	15	03	2023	08:30	23:15
M.J.W.	Oratmangoen - Timmers	15	03	2023	07:30	14:00
					21:00	23:15
C.A.	Persons	15	03	2023	07:30	14:00
					21:00	23:15
R.J.F.M.	Pigmans	15	03	2023	07:30	14:00
					21:00	23:15
I.G.	Ploegmakers - van der Meijden	15	03	2023	14:00	23:15
G.J.J.	Ploegmakers	15	03	2023	14:00	23:15

3. Aantal toegelaten kiezers

Aantal toegelaten kiezers

Vul hieronder de aantallen geldige stempassen, volmachtsbewijzen en kiezerspassen in bij A, B en C.
Tel bij D de aantallen bij elkaar op.

Aantal geldige stempassen	A	545
Aantal geldige volmachtsbewijzen (schriftelijk of via ingevulde stem- of kiezerspas)	B	67
Aantal geldige kiezerspassen (om te stemmen in een andere gemeente)	C	572

Tel op +

Totaal aantal toegelaten kiezers (A + B + C = D)

D	612
---	-----

4. Aantal uitgebrachte stemmen

U gaat nu de stembiljetten tellen en beoordelen.

Het aantal getelde stemmen moet gelijk zijn aan het aantal toegelaten kiezers (D = H).

Vul hieronder de aantallen in en tel deze bij elkaar op.

Aantal stembiljetten met een geldige stem op een kandidaat	E	606
Aantal blanco stembiljetten	F	4
Aantal ongeldige stembiljetten	G	2

Tel op +

Totaal aantal getelde stemmen (E + F + G = H)

H	612
---	-----

Is het aantal toegelaten kiezers niet gelijk aan het aantal uitgebrachte stemmen?

Verklaar dat op de volgende pagina.

5. Verschil tussen het aantal toegelaten kiezers en het aantal uitgebrachte stembiljetten

Is er een verschil tussen het aantal toegelaten kiezers (rubriek 3, onderdeel D) en het aantal uitgebrachte stemmen (rubriek 4, onderdeel H)?

NEE → Ga dan door naar rubriek 6.

JA → Verklaar dan hieronder het verschil, door in te vullen hoe vaak u onderstaande situaties heeft geconstateerd.

Er zijn méér stembiljetten geteld. Noteer hoeveel stembiljetten er meer zijn geteld

Mogelijke verklaringen voor het verschil

Vermeld hieronder het aantal keer dat de onderstaande situaties zich hebben voorgedaan.

Aantal keren dat er een stembiljet teveel is uitgereikt	<input type="text"/>
Aantal keren dat er een andere verklaring is voor het verschil (vermeld hieronder de andere verklaringen en het aantal keer dat deze situatie zich hebben voorgedaan)	<input type="text"/>
Aantal keren dat er geen verklaring is voor het verschil	<input type="text"/>

Er zijn minder stembiljetten geteld. Noteer hoeveel stembiljetten er minder zijn geteld

Mogelijke verklaringen voor het verschil

Vermeld hieronder het aantal keer dat de onderstaande situaties zich hebben voorgedaan.

Aantal keren dat een kiezer het stembiljet niet heeft ingeleverd	<input type="text"/>
Aantal keren dat er een stembiljet te weinig is uitgereikt	<input type="text"/>
Aantal keren dat er een andere verklaring is voor het verschil (vermeld hieronder de andere verklaringen en het aantal keer dat deze situatie zich hebben voorgedaan)	<input type="text"/>
Aantal keren dat er geen verklaring is voor het verschil	<input type="text"/>

6. Bezwaren van kiezers

Hebben aanwezige kiezers bezwaren geuit?

Bezwaren zijn klachten of opmerkingen van kiezers.

Voorbeelden van bezwaren van kiezers tijdens de stemming: het stembureau is moeilijk bereikbaar, er staat meer dan één persoon in een stemhokje.

Voorbeelden van bezwaren van kiezers tijdens de telling: een stem wordt onterecht geldig, ongeldig of blanco verklaard, het resultaat van de telling wordt niet bekend gemaakt, het resultaat van de telling is onjuist.

Leg alle bezwaren van kiezers vast in dit proces-verbaal. Ook als het stembureau het niet eens is met de kiezer. Heeft het stembureau een reactie op het bezwaar? Noteer die dan ook.

Let op: noteer geen persoonsgegevens van kiezers.

Bezwaren van kiezers tijdens de stemming

Bezwaren van kiezers tijdens de telling

7. Onregelmatigheden of bijzonderheden

Waren er onregelmatigheden of bijzonderheden tijdens de stemming en telling?

Voorbeelden: een of meer stembureauleden waren te laat of zijn niet gekomen, de stembus was vol en er was geen tweede stembus, het brandalarm ging af en het stemlokaal moest worden ontruimd, activiteiten in of rondom het stemlokaal beïnvloedden de kiezer.

Omschrijf de onregelmatigheden of bijzonderheden en vermeld hoe vaak hier sprake van was.

Let op: noteer geen persoonsgegevens van kiezers.

Onregelmatigheden of bijzonderheden

8. Stembureauleden aanwezig bij de telling

Noteer in deze rubriek de naam van alle stembureauleden die bij de telling aanwezig zijn.
Dat zijn in elk geval de voorzitter en minimaal twee andere stembureauleden.

Let op: U vult in rubriek 8 alleen de namen in.

Vervolgens ondertekenen al deze stembureauleden het proces-verbaal in rubriek 9.

Naam voorzitter

1 J.W.M. Cox

Namen stembureauleden

2 M. Oratmargoon - Timmers.

3 C.A. Peersons

4 Ruud Pigmans

5 Teun van Breda

6 Geert Ploegmakers

7 Jodje Ploegmakers

8. Jola Nenteboom

Bijlage Voorlopige telling op lijstniveau

Zet in elk vakje één cijfer. Begin rechts, met het laatste cijfer.

Lijstnummer en lijstnaam	Aantal stemmen			
1 - Water Natuurlijk				
2 - CDA				
3 - VVD				
4 - Partij van de Arbeid (P.v.d.A.)				
5 - 50PLUS				
6 - AWP voor water, klimaat en natuur				
7 - Ouderen Appèl - Hart voor Water				
8 - BBB				
9 - Partij voor de Dieren				

Model N 10-2

Proces-verbaal van een stembureau in een gemeente/openbaar lichaam waar een centrale stemopneming wordt verricht

De verkiezing van de leden van het bestuur van het waterschap Aa en Maas in maart 2023

Gemeente **Oss**
Kieskring Waterschap Aa en Maas

1. Stembureau, locatie en openingstijden

1a. Stembureaugegevens tijdens stemming

Nummer stembureau	Adres/locatie stembureau	Dag	Maand	Jaar	Openingstijden (van - tot)	
51	Basisschool De Lockaert Bessenlaan 50 52 , 5345 JG , Oss	15	03	2023	07:30	21:00

1b. Stembureaugegevens tijdens telling (op lijstniveau)

Wanneer vond de telling (op lijstniveau) plaats?

Datum:	Dag	Maand	Jaar	Tijd (van - tot)	
	15	03	2023	21	10 - 02 35

Waar vond de telling (op lijstniveau) plaats?

De telling vond in het stemlokaal plaats.

De telling vond op een andere locatie plaats. Adres of omschrijving locatie:

2. Aanwezigheid stembureauleden

Houd per stembureau lid de tijden bij waarop het lid op het stembureau aanwezig was.

Voorletter(s)	Achternaam	Aanwezig op het stembureau:			Tijd (van - tot)	
		Dag	Maand	Jaar		
W.J.R.	van Thiel - Steinvoot	15	03	2023	07	09
		15	03	2023	11	15
M.J.M.	Ahsmann	15	03	2023	07	11
		15	03	2023	15	19
A.F.J.M.	Dekkers	15	03	2023	07	11
		15	03	2023	15	18
N.F.	Eleonora	15	03	2023	09	13
		15	03	2023	18	02
B.J.P.M.	van Gaal - Ouwens	15	03	2023	11	15
		15	03	2023	18	02
Th.A.M.	Geelen	15	03	2023	11	18
		15	03	2023	21	02
R.G.H.M.	Govers	15	03	2023	07	11
		15	03	2023	16	19
M.A.	de Jonge	15	03	2023	12	16
		15	03	2023	18	02
W.j.r.	Van Thiel - Steinvoot	15	03	2023	19	02
m.j.m	Ahsmann	15	03	2023	20	02
A.F.J.m	Dekkers	15	03	2023	21	02
R.g.H.m	Govers	15	03	2023	21	02
R.W.	Delisse	15	03	2023	19	02

3. Aantal toegelaten kiezers

Aantal toegelaten kiezers

Vul hieronder de aantallen geldige stempassen, volmachtsbewijzen en kiezerspassen in bij A, B en C.
Tel bij D de aantallen bij elkaar op.

Aantal geldige stempassen	A	1572 1525	
Aantal geldige volmachtsbewijzen (schriftelijk of via ingevulde stem- of kiezerspas)	B	105 208	
Aantal geldige kiezerspassen (om te stemmen in een andere gemeente)	C	0	
Totaal aantal toegelaten kiezers (A + B + C = D)		D	1733 1733

Tel op +

4. Aantal uitgebrachte stemmen

U gaat nu de stembiljetten tellen en beoordelen.

Het aantal getelde stemmen moet gelijk zijn aan het aantal toegelaten kiezers (D = H).

Vul hieronder de aantallen in en tel deze bij elkaar op.

Aantal stembiljetten met een geldige stem op een kandidaat	E		
Aantal blanco stembiljetten	F		
Aantal ongeldige stembiljetten	G		
Totaal aantal getelde stemmen (E + F + G = H)		H	

Tel op +

Is het aantal toegelaten kiezers niet gelijk aan het aantal uitgebrachte stemmen?

Verklaar dat op de volgende pagina.

5. Verschil tussen het aantal toegelaten kiezers en het aantal uitgebrachte stembiljetten

Is er een verschil tussen het aantal toegelaten kiezers (rubriek 3, onderdeel D) en het aantal uitgebrachte stemmen (rubriek 4, onderdeel H)?

NEE → Ga dan door naar rubriek 6.

JA → Verklaar dan hieronder het verschil, door in te vullen hoe vaak u onderstaande situaties heeft geconstateerd.

Er zijn méér stembiljetten geteld. Noteer hoeveel stembiljetten er meer zijn geteld

Mogelijke verklaringen voor het verschil

Vermeld hieronder het aantal keer dat de onderstaande situaties zich hebben voorgedaan.

Aantal keren dat er een stembiljet teveel is uitgereikt	<input type="text"/>
Aantal keren dat er een andere verklaring is voor het verschil (vermeld hieronder de andere verklaringen en het aantal keer dat deze situatie zich hebben voorgedaan)	<input type="text"/>
Aantal keren dat er geen verklaring is voor het verschil	<input type="text"/>

Er zijn minder stembiljetten geteld. Noteer hoeveel stembiljetten er minder zijn geteld

Mogelijke verklaringen voor het verschil

Vermeld hieronder het aantal keer dat de onderstaande situaties zich hebben voorgedaan.

Aantal keren dat een kiezer het stembiljet niet heeft ingeleverd	<input type="text"/>
Aantal keren dat er een stembiljet te weinig is uitgereikt	<input type="text"/>
Aantal keren dat er een andere verklaring is voor het verschil (vermeld hieronder de andere verklaringen en het aantal keer dat deze situatie zich hebben voorgedaan)	<input type="text"/>
Aantal keren dat er geen verklaring is voor het verschil	<input type="text"/>

6. Bezwaren van kiezers

Hebben aanwezige kiezers bezwaren geuit?

Bezwaren zijn klachten of opmerkingen van kiezers.

Voorbeelden van bezwaren van kiezers tijdens de stemming: het stembureau is moeilijk bereikbaar, er staat meer dan één persoon in een stemhokje.

Voorbeelden van bezwaren van kiezers tijdens de telling: een stem wordt onterecht geldig, ongeldig of blanco verklaard, het resultaat van de telling wordt niet bekend gemaakt, het resultaat van de telling is onjuist.

Leg alle bezwaren van kiezers vast in dit proces-verbaal. Ook als het stembureau het niet eens is met de kiezer. Heeft het stembureau een reactie op het bezwaar? Noteer die dan ook.

Let op: noteer geen persoonsgegevens van kiezers.

Bezwaren van kiezers tijdens de stemming

2 personen vonden het niet terecht dat ze een volmachtstem niet (alsnog) mochten uitbrengen zonder dat ze zelf stemden. Ze hadden beiden zelf al eerder op de dag gestemd.

Bezwaren van kiezers tijdens de telling

7. Onregelmatigheden of bijzonderheden

Waren er onregelmatigheden of bijzonderheden tijdens de stemming en telling?

Voorbeelden: een of meer stembureauleden waren te laat of zijn niet gekomen, de stembus was vol en er was geen tweede stembus, het brandalarm ging af en het stemlokaal moest worden ontruimd, activiteiten in of rondom het stemlokaal beïnvloedden de kiezer.

Omschrijf de onregelmatigheden of bijzonderheden en vermeld hoe vaak hier sprake van was.

Let op: noteer geen persoonsgegevens van kiezers.

Onregelmatigheden of bijzonderheden

- 11 (HHH HHI)
- 1 Personen hebben 2x de stempas voor de Verkiezingen voor het waterschap ontvangen en bij ons ingeleverd
- 1 Personen hebben 3x de stempas voor de Verkiezingen van de provinciate voor het waterschap ontvangen en bij ons ingeleverd

8. Stembureauleden aanwezig bij de telling

Noteer in deze rubriek de naam van alle stembureauleden die bij de telling aanwezig zijn.
Dat zijn in elk geval de voorzitter en minimaal twee andere stembureauleden.

Let op: U vult in rubriek 8 alleen de namen in.

Vervolgens ondertekenen al deze stembureauleden het proces-verbaal in rubriek 9.

Naam voorzitter

1 W. J. R. van Thiel-Steinvoort

Namen stembureauleden

2 M. J. M. Ahsmann

3 A. F. J. M. Dekkers

4 N. F. Eleonora

5 B. J. P. M. van Gaal-Ouwens

6 Th. A. M. Geelen

7 R. G. H. M. Govers

8 M. A. de Jonge

9 R. W. Delisse

Bijlage Voorlopige telling op lijstniveau

Zet in elk vakje één cijfer. Begin rechts, met het laatste cijfer.

Lijstnummer en lijstnaam	Aantal stemmen			
1 - Water Natuurlijk				
2 - CDA				
3 - VVD				
4 - Partij van de Arbeid (P.v.d.A.)				
5 - 50PLUS				
6 - AWP voor water, klimaat en natuur				
7 - Ouderen Appèl - Hart voor Water				
8 - BBB				
9 - Partij voor de Dieren				

Model N 10-2

Proces-verbaal van een stembureau in een gemeente/openbaar lichaam waar een centrale stemopneming wordt verricht

De verkiezing van de leden van het bestuur van het waterschap Aa en Maas /
in maart 2023

Gemeente **Oss**
Kieskring Waterschap Aa en Maas

1. Stembureau, locatie en openingstijden

1a. Stembureaugegevens tijdens stemming

Nummer stembureau	Adres/locatie stembureau	Dag	Maand	Jaar	Openingstijden (van - tot)	
52	Rode Kruisgebouw Kromstraat 45 , 5345 AA , Oss	15	03	2023	07:30	21:00

1b. Stembureaugegevens tijdens telling (op lijstniveau)

Wanneer vond de telling (op lijstniveau) plaats?

Datum:	Dag	Maand	Jaar	Tijd (van - tot)	
	15	03	2023	7.30	00 - 21 00

Waar vond de telling (op lijstniveau) plaats?

De telling vond in het stemlokaal plaats.

De telling vond op een andere locatie plaats. Adres of omschrijving locatie:

2. Aanwezigheid stembureauleden

Houd per stembureaulid de tijden bij waarop het lid op het stembureau aanwezig was.

Voorletter(s)	Achternaam	Aanwezig op het stembureau:			Tijd (van - tot)			
		Dag	Maand	Jaar				
A.N.	Bolten	15	03	2023	07	00	-	11 00
		15	03	2023	14	00	-	16 00
D.	Wapenaar	15	03	2023	11	00	-	15 00
		15	03	2023	17	00	-	19 00
R.L.A.E.	Hamelinck	15	03	2023	11	00	-	14 00
		15	03	2023	15	00	-	19 00
M.L.M.J.	Jilesen	15	03	2023	07	00	-	13 00
		15	03	2023	21	00	-	
J.M.	Kluessjen	15	03	2023	07	00	-	10 00
		15	03	2023	13	00	-	17 00
W.A.C.	Janota	15	03	2023	10	00	-	13 00
		15	03	2023	17	00	-	
P.H.Th.	Zegers	15	03	2023	07	00	-	11 00
		15	03	2023	19	00	-	
J.M.	Ultzen	15	03	2023	13	00	-	18 00
		15	03	2023	19	00	-	
A.N.	Bolten	15	03	2023	19	00	-	
							-	
R.L.A.E.	Hamelinck	15	03	2023	21	00	-	
							-	
D.	Wapenaar	15	03	2023	21	00	-	
							-	
W.A.C.	Janota	15	03	2023	21	00	-	
							-	
							-	
							-	
							-	
							-	

3. Aantal toegelaten kiezers

Aantal toegelaten kiezers

Vul hieronder de aantallen geldige stempassen, volmachtsbewijzen en kiezerspassen in bij A, B en C.
Tel bij D de aantallen bij elkaar op.

Aantal geldige stempassen	A	674
Aantal geldige volmachtsbewijzen (schriftelijk of via ingevulde stem- of kiezerspas)	B	75
Aantal geldige kiezerspassen (om te stemmen in een andere gemeente)	C	0

Tel op +

Totaal aantal toegelaten kiezers (A + B + C = D)

D	749
---	-----

4. Aantal uitgebrachte stemmen

U gaat nu de stembiljetten tellen en beoordelen.

Het aantal getelde stemmen moet gelijk zijn aan het aantal toegelaten kiezers (D = H).

Vul hieronder de aantallen in en tel deze bij elkaar op.

Aantal stembiljetten met een geldige stem op een kandidaat	E	738
Aantal blanco stembiljetten	F	8
Aantal ongeldige stembiljetten	G	1

Tel op +

Totaal aantal getelde stemmen (E + F + G = H)

H	747
---	-----

Is het aantal toegelaten kiezers niet gelijk aan het aantal uitgebrachte stemmen?

Verklaar dat op de volgende pagina.

5. Verschil tussen het aantal toegelaten kiezers en het aantal uitgebrachte stembiljetten

Is er een verschil tussen het aantal toegelaten kiezers (rubriek 3, onderdeel D) en het aantal uitgebrachte stemmen (rubriek 4, onderdeel H)?

NEE → Ga dan door naar rubriek 6.

JA → Verklaar dan hieronder het verschil, door in te vullen hoe vaak u onderstaande situaties heeft geconstateerd.

Er zijn méér stembiljetten geteld. Noteer hoeveel stembiljetten er meer zijn geteld

Mogelijke verklaringen voor het verschil

Vermeld hieronder het aantal keer dat de onderstaande situaties zich hebben voorgedaan.

Aantal keren dat er een stembiljet teveel is uitgereikt

Aantal keren dat er een andere verklaring is voor het verschil
(vermeld hieronder de andere verklaringen en het aantal keer dat deze situatie zich hebben voorgedaan)

Aantal keren dat er geen verklaring is voor het verschil

Er zijn minder stembiljetten geteld. Noteer hoeveel stembiljetten er minder zijn geteld

Mogelijke verklaringen voor het verschil

Vermeld hieronder het aantal keer dat de onderstaande situaties zich hebben voorgedaan.

Aantal keren dat een kiezer het stembiljet niet heeft ingeleverd

Aantal keren dat er een stembiljet te weinig is uitgereikt

Aantal keren dat er een andere verklaring is voor het verschil
(vermeld hieronder de andere verklaringen en het aantal keer dat deze situatie zich hebben voorgedaan)

Aantal keren dat er geen verklaring is voor het verschil

6. Bezwaren van kiezers

Hebben aanwezige kiezers bezwaren geuit?

Bezwaren zijn klachten of opmerkingen van kiezers.

Voorbeelden van bezwaren van kiezers tijdens de stemming: het stembureau is moeilijk bereikbaar, er staat meer dan één persoon in een stemhokje.

Voorbeelden van bezwaren van kiezers tijdens de telling: een stem wordt onterecht geldig, ongeldig of blanco verklaard, het resultaat van de telling wordt niet bekend gemaakt, het resultaat van de telling is onjuist.

Leg alle bezwaren van kiezers vast in dit proces-verbaal. Ook als het stembureau het niet eens is met de kiezer. Heeft het stembureau een reactie op het bezwaar? Noteer die dan ook.

Let op: noteer geen persoonsgegevens van kiezers.

Bezwaren van kiezers tijdens de stemming

Geen

Bezwaren van kiezers tijdens de telling

Geen

7. Onregelmatigheden of bijzonderheden

Waren er onregelmatigheden of bijzonderheden tijdens de stemming en telling?

Voorbeelden: een of meer stembureauleden waren te laat of zijn niet gekomen, de stembus was vol en er was geen tweede stembus, het brandalarm ging af en het stemlokaal moest worden ontruimd, activiteiten in of rondom het stemlokaal beïnvloedden de kiezer.

Omschrijf de onregelmatigheden of bijzonderheden en vermeld hoe vaak hier sprake van was.

Let op: noteer geen persoonsgegevens van kiezers.

Onregelmatigheden of bijzonderheden

Geen

8. Stembureauleden aanwezig bij de telling

Noteer in deze rubriek de naam van alle stembureauleden die bij de telling aanwezig zijn.
Dat zijn in elk geval de voorzitter en minimaal twee andere stembureauleden.

Let op: U vult in rubriek 8 alleen de namen in.

Vervolgens ondertekenen al deze stembureauleden het proces-verbaal in rubriek 9.

Naam voorzitter

1 A. N. Belten

Namen stembureauleden

2 D. Wapenaar

3 R. L. A. E. Halmeelink

4 M. L. M. J. Sijesen

5 J. M. Klucsssew

6 W. A. C. Idnotd

7 P. H. T. L. Zegers

8 J. M. Ulfzen

Bijlage Voorlopige telling op lijstniveau

Zet in elk vakje één cijfer. Begin rechts, met het laatste cijfer.

Lijstnummer en lijstnaam	Aantal stemmen		
1 - Water Natuurlijk		2	12
2 - CDA		6	0
3 - VVD		6	8
4 - Partij van de Arbeid (P.v.d.A.)		6	9
5 - 50PLUS		7	3
6 - AWP voor water, klimaat en natuur		2	9
7 - Ouderen Appél - Hart voor Water			8
8 - BBB		1	56
9 - Partij voor de Dieren		6	3

Model N 10-2

Proces-verbaal van een stembureau in een gemeente/openbaar lichaam waar een centrale stemopneming wordt verricht

De verkiezing van de leden van het bestuur van het waterschap Aa en Maas in maart 2023

Gemeente **Oss**
Kieskring Waterschap Aa en Maas

1. Stembureau, locatie en openingstijden

1a. Stembureaugegevens tijdens stemming

Nummer stembureau	Adres/locatie stembureau	Dag	Maand	Jaar	Openingstijden (van - tot)	
53	Sportpark V.V. Ravenstein Dorskamp 40, 5371 DZ, Ravenstein	15	03	2023	07:30	21:00

1b. Stembureaugegevens tijdens telling (op lijstniveau)

Wanneer vond de telling (op lijstniveau) plaats?

Datum:	Dag	Maand	Jaar	Tijd (van - tot)
	15	03	2023	21:00 - 22:30

Waar vond de telling (op lijstniveau) plaats?

De telling vond in het stemlokaal plaats.

De telling vond op een andere locatie plaats. Adres of omschrijving locatie:

2. Aanwezigheid stembureauleden

Houd per stembureaulid de tijden bij waarop het lid op het stembureau aanwezig was.

Voorletter(s)	Achternaam	Aanwezig op het stembureau:			Tijd (van - tot)		
		Dag	Maand	Jaar			
H.C.M.	van Schaijk - Dirks	15	03	2023	7:00 10:20	14:00 17:30	- 2:10 einde.
							-
M.	ter Horst - Trip	15	03	2023	10:30 14:00	17:30	- einde
							-
E.P.J.	Romme	15	03	2023	7:00	14:00	- 2:10 einde
							-
W.J.	van Schaijk - Hofman	15	03	2023		14:00	- einde.
							-
C.C.M.P.	Kluijtmans	15	03	2023	7:00	10:30	- 1:70 einde
							-
I.Y.	van Oss	15	03	2023	10:30	14:00	- 2:10 einde
							-
R.G.P.	van Vliet	15	03	2023	7:00	14:00	- 2:10 einde.
							-
X.	Roelofs	15	03	2023		14:00	- einde.
							-
							-
							-
							-
							-
							-
							-
							-
							-
							-
							-

3. Aantal toegelaten kiezers

Aantal toegelaten kiezers

Vul hieronder de aantallen geldige stempassen, volmachtsbewijzen en kiezerspassen in bij A, B en C.
Tel bij D de aantallen bij elkaar op.

Aantal geldige stempassen	A	223	
Aantal geldige volmachtsbewijzen (schriftelijk of via ingevulde stem- of kiezerspas)	B	28	
Aantal geldige kiezerspassen (om te stemmen in een andere gemeente)	C		
Totaal aantal toegelaten kiezers (A + B + C = D)		D	251

Tel op +

4. Aantal uitgebrachte stemmen

U gaat nu de stembiljetten tellen en beoordelen.

Het aantal getelde stemmen moet gelijk zijn aan het aantal toegelaten kiezers ($D = H$).

Vul hieronder de aantallen in en tel deze bij elkaar op.

Aantal stembiljetten met een geldige stem op een kandidaat	E	247	
Aantal blanco stembiljetten	F	4	
Aantal ongeldige stembiljetten	G	-	
Totaal aantal getelde stemmen (E + F + G = H)		H	251

Tel op +

Is het aantal toegelaten kiezers niet gelijk aan het aantal uitgebrachte stemmen?

Verklaar dat op de volgende pagina.

5. Verschil tussen het aantal toegelaten kiezers en het aantal uitgebrachte stembiljetten

Is er een verschil tussen het aantal toegelaten kiezers (rubriek 3, onderdeel D) en het aantal uitgebrachte stemmen (rubriek 4, onderdeel H)?

NEE → Ga dan door naar rubriek 6.

JA → Verklaar dan hieronder het verschil, door in te vullen hoe vaak u onderstaande situaties heeft geconstateerd.

Er zijn méér stembiljetten geteld. Noteer hoeveel stembiljetten er meer zijn geteld

Mogelijke verklaringen voor het verschil

Vermeld hieronder het aantal keer dat de onderstaande situaties zich hebben voorgedaan.

Aantal keren dat er een stembiljet teveel is uitgereikt	<input type="text"/>
Aantal keren dat er een andere verklaring is voor het verschil (vermeld hieronder de andere verklaringen en het aantal keer dat deze situatie zich hebben voorgedaan)	<input type="text"/>
	<input type="text"/>
	<input type="text"/>
	<input type="text"/>
	<input type="text"/>
	<input type="text"/>
Aantal keren dat er geen verklaring is voor het verschil	<input type="text"/>

Er zijn minder stembiljetten geteld. Noteer hoeveel stembiljetten er minder zijn geteld

Mogelijke verklaringen voor het verschil

Vermeld hieronder het aantal keer dat de onderstaande situaties zich hebben voorgedaan.

Aantal keren dat een kiezer het stembiljet niet heeft ingeleverd	<input type="text"/>
Aantal keren dat er een stembiljet te weinig is uitgereikt	<input type="text"/>
Aantal keren dat er een andere verklaring is voor het verschil (vermeld hieronder de andere verklaringen en het aantal keer dat deze situatie zich hebben voorgedaan)	<input type="text"/>
	<input type="text"/>
	<input type="text"/>
	<input type="text"/>
	<input type="text"/>
Aantal keren dat er geen verklaring is voor het verschil	<input type="text"/>

6. Bezwaren van kiezers

Hebben aanwezige kiezers bezwaren geuit?

Bezwaren zijn klachten of opmerkingen van kiezers.

Voorbeelden van bezwaren van kiezers tijdens de stemming: het stembureau is moeilijk bereikbaar, er staat meer dan één persoon in een stemhokje.

Voorbeelden van bezwaren van kiezers tijdens de telling: een stem wordt onterecht geldig, ongeldig of blanco verklaard, het resultaat van de telling wordt niet bekend gemaakt, het resultaat van de telling is onjuist.

Leg alle bezwaren van kiezers vast in dit proces-verbaal. Ook als het stembureau het niet eens is met de kiezer. Heeft het stembureau een reactie op het bezwaar? Noteer die dan ook.

Let op: noteer geen persoonsgegevens van kiezers.

Bezwaren van kiezers tijdens de stemming

Bezwaren van kiezers tijdens de telling

7. Onregelmatigheden of bijzonderheden

Waren er onregelmatigheden of bijzonderheden tijdens de stemming en telling?

Voorbeelden: een of meer stembureauleden waren te laat of zijn niet gekomen, de stembus was vol en er was geen tweede stembus, het brandalarm ging af en het stemlokaal moest worden ontruimd, activiteiten in of rondom het stemlokaal beïnvloedden de kiezer.

Omschrijf de onregelmatigheden of bijzonderheden en vermeld hoe vaak hier sprake van was.

Let op: noteer geen persoonsgegevens van kiezers.

Onregelmatigheden of bijzonderheden

8. Stembureauleden aanwezig bij de telling

Noteer in deze rubriek de naam van alle stembureauleden die bij de telling aanwezig zijn.
Dat zijn in elk geval de voorzitter en minimaal twee andere stembureauleden.

Let op: U vult in rubriek 8 alleen de namen in.

Vervolgens ondertekenen al deze stembureauleden het proces-verbaal in rubriek 9.

Naam voorzitter

1 ~~H. Schayk~~ H. M. v. Schayk. Dirks

Namen stembureauleden

2 ~~M. van~~ Martine ter Horst - Trip

3 ~~E. van~~ Eric Rammé

4 M. v. Schayk - Hofman

5 ~~C. van~~ Colin Kluytmans

6 ~~J. van~~ Indy van Oss

7 ~~R. van~~ Romy van Vliet

8. Xander Roelofs

Bijlage Voorlopige telling op lijstniveau

Zet in elk vakje één cijfer. Begin rechts, met het laatste cijfer.

Lijstnummer en lijstnaam	Aantal stemmen	
1 - Water Natuurlijk	6	7
2 - CDA	4	1
3 - VVD	3	3
4 - Partij van de Arbeid (P.v.d.A.)	3	2
5 - 50PLUS		6
6 - AWP voor water, klimaat en natuur		2
7 - Ouderen Appèl - Hart voor Water		4
8 - BBB	4	8
9 - Partij voor de Dieren	1	4

Model N 10-2

Proces-verbaal van een stembureau in een gemeente/openbaar lichaam waar een centrale stemopneming wordt verricht

De verkiezing van de leden van het bestuur van het waterschap Aa en Maas in maart 2023

Gemeente **Oss**
Kieskring Waterschap Aa en Maas

1. Stembureau, locatie en openingstijden

1a. Stembureaugegevens tijdens stemming

Nummer stembureau	Adres/locatie stembureau	Dag	Maand	Jaar	Openingstijden (van - tot)	
54	Korfbalvereniging TOG Kromstraat 2 A , 5357 PB , Overlangel			15-03-2023	07:30	21:00

1b. Stembureaugegevens tijdens telling (op lijstniveau)

Wanneer vond de telling (op lijstniveau) plaats?

Datum: Dag Maand Jaar Tijd (van - tot)

--	--	--	--	--	--	--	--

Waar vond de telling (op lijstniveau) plaats?

De telling vond in het stemlokaal plaats.

De telling vond op een andere locatie plaats. Adres of omschrijving locatie:*gemeente kantoor*.....

2. Aanwezigheid stembureauleden

Houd per stembureaulid de tijden bij waarop het lid op het stembureau aanwezig was.

Voorletter(s)	Achternaam	Aanwezig op het stembureau:			Tijd (van - tot)	
		Dag	Maand	Jaar		
Th.A.C.M.	Broers	15	03	2023	7.00	21.00
C.W.M.	van der Heijden - van der Steen	15	03	2023	12.00	21.00
G.J.J.	van Schaijk	15	03	2023	14.00	21.00
G.A.M.	Schraven	15	03	2023	7.00	21.00
C.A.C.	Smit	15	03	2023	13.30	21.00
J.A.W.M.	de Bruijn - van Veggel	15	03	2023	7.00	21.00
L.	Leemeijer					
L.	de Kleijn	15	03	2023	14.00	21.00

3. Aantal toegelaten kiezers

Aantal toegelaten kiezers

Vul hieronder de aantallen geldige stempassen, volmachtsbewijzen en kiezerspassen in bij A, B en C.
Tel bij D de aantallen bij elkaar op.

Aantal geldige stempassen	A	96
Aantal geldige volmachtsbewijzen (schriftelijk of via ingevulde stem- of kiezerspas)	B	11
Aantal geldige kiezerspassen (om te stemmen in een andere gemeente)	C	

Tel op +

Totaal aantal toegelaten kiezers (A + B + C = D)

D	107
---	-----

4. Aantal uitgebrachte stemmen

U gaat nu de stembiljetten tellen en beoordelen.

Het aantal getelde stemmen moet gelijk zijn aan het aantal toegelaten kiezers (D = H).

Vul hieronder de aantallen in en tel deze bij elkaar op.

Aantal stembiljetten met een geldige stem op een kandidaat	E	105
Aantal blanco stembiljetten	F	2
Aantal ongeldige stembiljetten	G	

Tel op +

Totaal aantal getelde stemmen (E + F + G = H)

H	107
---	-----

Is het aantal toegelaten kiezers niet gelijk aan het aantal uitgebrachte stemmen?

Verklaar dat op de volgende pagina.

5. Verschil tussen het aantal toegelaten kiezers en het aantal uitgebrachte stembiljetten

Is er een verschil tussen het aantal toegelaten kiezers (rubriek 3, onderdeel D) en het aantal uitgebrachte stemmen (rubriek 4, onderdeel H)?


NEE → Ga dan door naar rubriek 6.

JA → Verklaar dan hieronder het verschil, door in te vullen hoe vaak u onderstaande situaties heeft geconstateerd.

Er zijn méér stembiljetten geteld. Noteer hoeveel stembiljetten er meer zijn geteld

Mogelijke verklaringen voor het verschil

Vermeld hieronder het aantal keer dat de onderstaande situaties zich hebben voorgedaan.


Aantal keren dat er een stembiljet teveel is uitgereikt	<input type="text"/>
Aantal keren dat er een andere verklaring is voor het verschil (vermeld hieronder de andere verklaringen en het aantal keer dat deze situatie zich hebben voorgedaan)	<input type="text"/>
Aantal keren dat er geen verklaring is voor het verschil	

Er zijn minder stembiljetten geteld. Noteer hoeveel stembiljetten er minder zijn geteld



Mogelijke verklaringen voor het verschil

Vermeld hieronder het aantal keer dat de onderstaande situaties zich hebben voorgedaan.

Aantal keren dat een kiezer het stembiljet niet heeft ingeleverd	<input type="text"/>
Aantal keren dat er een stembiljet te weinig is uitgereikt	<input type="text"/>
Aantal keren dat er een andere verklaring is voor het verschil (vermeld hieronder de andere verklaringen en het aantal keer dat deze situatie zich hebben voorgedaan)	<input type="text"/>
Aantal keren dat er geen verklaring is voor het verschil	

6. Bezwaren van kiezers

Hebben aanwezige kiezers bezwaren geuit?

Bezwaren zijn klachten of opmerkingen van kiezers.

Voorbeelden van bezwaren van kiezers tijdens de stemming: het stembureau is moeilijk bereikbaar, er staat meer dan één persoon in een stemhokje.

Voorbeelden van bezwaren van kiezers tijdens de telling: een stem wordt onterecht geldig, ongeldig of blanco verklaard, het resultaat van de telling wordt niet bekend gemaakt, het resultaat van de telling is onjuist.

Leg alle bezwaren van kiezers vast in dit proces-verbaal. Ook als het stembureau het niet eens is met de kiezer. Heeft het stembureau een reactie op het bezwaar? Noteer die dan ook.

Let op: noteer geen persoonsgegevens van kiezers.

Bezwaren van kiezers tijdens de stemming

Bezwaren van kiezers tijdens de telling

7. Onregelmatigheden of bijzonderheden

Waren er onregelmatigheden of bijzonderheden tijdens de stemming en telling?

Voorbeelden: een of meer stembureauleden waren te laat of zijn niet gekomen, de stembus was vol en er was geen tweede stembus, het brandalarm ging af en het stemlokaal moest worden ontruimd, activiteiten in of rondom het stemlokaal beïnvloedden de kiezer.

Omschrijf de onregelmatigheden of bijzonderheden en vermeld hoe vaak hier sprake van was.

Let op: noteer geen persoonsgegevens van kiezers.

Onregelmatigheden of bijzonderheden

8. Stembureauleden aanwezig bij de telling

Noteer in deze rubriek de naam van alle stembureauleden die bij de telling aanwezig zijn.
Dat zijn in elk geval de voorzitter en minimaal twee andere stembureauleden.

Let op: U vult in rubriek 8 alleen de namen in.

Vervolgens ondertekenen al deze stembureauleden het proces-verbaal in rubriek 9.

Naam voorzitter

1 T Broeks

Namen stembureauleden

2 G. Schraaen

3 J. van Veggel

4 C. v. d. Meijden

5 Carel Smit

6 Lizzy de Kleijn

7 Bert van Schaijk

Bijlage Voorlopige telling op lijstniveau

Zet in elk vakje één cijfer. Begin rechts, met het laatste cijfer.

Lijstnummer en lijstnaam	Aantal stemmen			
1 - Water Natuurlijk			2	7
2 - CDA			2	3
3 - VVD				6
4 - Partij van de Arbeid (P.v.d.A.)				3
5 - 50PLUS				3
6 - AWP voor water, klimaat en natuur				5
7 - Ouderen Appèl - Hart voor Water				2
8 - BBB			2	9
9 - Partij voor de Dieren				7

Blanco

2
107

Model N 10-2

Proces-verbaal van een stembureau in een gemeente/openbaar lichaam waar een centrale stemopneming wordt verricht

De verkiezing van de leden van het bestuur van het waterschap Aa en Maas in maart 2023

Gemeente **Oss**
Kieskring Waterschap Aa en Maas

1. Stembureau, locatie en openingstijden

1a. Stembureaugegevens tijdens stemming

Nummer stembureau	Adres/locatie stembureau	Dag	Maand	Jaar	Openingstijden (van - tot)	
55	Fitness 4 all Berghem Koolzaadweg 1, 5351 LP, Berghem	15	03	2023	07:30	21:00

1b. Stembureaugegevens tijdens telling (op lijstniveau)

Wanneer vond de telling (op lijstniveau) plaats?

Datum:	Dag	Maand	Jaar	Tijd (van - tot)
	15	03	2023	21:00 - 02 00

Waar vond de telling (op lijstniveau) plaats?

De telling vond in het stemlokaal plaats.

De telling vond op een andere locatie plaats. Adres of omschrijving locatie:

2. Aanwezigheid stembureauleden

Houd per stembureaulid de tijden bij waarop het lid op het stembureau aanwezig was.

Voorletter(s)	Achternaam	Aanwezig op het stembureau:			Tijd (van - tot)			
		Dag	Maand	Jaar				
F.W.M.	Hendriks	15	03	2023	06	45	-	02 30
		1					-	
J.	in 't Veld ZIEK	15	03	2023	06	45	-	10 00
							-	
J.A.M.	van Leest	15	03	2023	10	00	-	02 00
							-	
M.J.A.	Nijs - van Bergen	15	03	2023	07	00	-	02 00
							-	
M.H.A.M.	van der Heiden - Rens	15	03	2023	09	30	-	02 00
							-	
G.J.P.	Hofmans	15	03	2023	06	45	-	02 00
							-	
D.G.E.M.	van Vugt	15	03	2023	10	00	-	02 00
							-	
P.M.G.	Noordeloos - van der Burgt	15	03	2023	07	00	-	02 00
							-	
							-	
							-	
							-	
							-	
							-	
							-	
							-	
							-	
							-	

3. Aantal toegelaten kiezers

Aantal toegelaten kiezers

Vul hieronder de aantallen geldige stempassen, volmachtsbewijzen en kiezerspassen in bij A, B en C.
Tel bij D de aantallen bij elkaar op.

Aantal geldige stempassen	A	1074
Aantal geldige volmachtsbewijzen (schriftelijk of via ingevulde stem- of kiezerspas)	B	100
Aantal geldige kiezerspassen (om te stemmen in een andere gemeente)	C	0

Tel op +

Totaal aantal toegelaten kiezers (A + B + C = D)

D	1180
---	------

4. Aantal uitgebrachte stemmen

U gaat nu de stembiljetten tellen en beoordelen.

Het aantal getelde stemmen moet gelijk zijn aan het aantal toegelaten kiezers (D = H).

Vul hieronder de aantallen in en tel deze bij elkaar op.

Aantal stembiljetten met een geldige stem op een kandidaat	E	1170
Aantal blanco stembiljetten	F	14
Aantal ongeldige stembiljetten	G	1

Tel op +

Totaal aantal getelde stemmen (E + F + G = H)

H	1185
---	------

Is het aantal toegelaten kiezers niet gelijk aan het aantal uitgebrachte stemmen?

Verklaar dat op de volgende pagina.

5. Verschil tussen het aantal toegelaten kiezers en het aantal uitgebrachte stembiljetten

Is er een verschil tussen het aantal toegelaten kiezers (rubriek 3, onderdeel D) en het aantal uitgebrachte stemmen (rubriek 4, onderdeel H)?

NEE → Ga dan door naar rubriek 6.

JA → Verklaar dan hieronder het verschil, door in te vullen hoe vaak u onderstaande situaties heeft geconstateerd.

Er zijn méér stembiljetten geteld. Noteer hoeveel stembiljetten er meer zijn geteld	5
---	---

Mogelijke verklaringen voor het verschil

Vermeld hieronder het aantal keer dat de onderstaande situaties zich hebben voorgedaan.

Aantal keren dat er een stembiljet teveel is uitgereikt	5
Aantal keren dat er een andere verklaring is voor het verschil (vermeld hieronder de andere verklaringen en het aantal keer dat deze situatie zich hebben voorgedaan)	
Aantal keren dat er geen verklaring is voor het verschil	0

Er zijn minder stembiljetten geteld. Noteer hoeveel stembiljetten er minder zijn geteld	
---	--

Mogelijke verklaringen voor het verschil

Vermeld hieronder het aantal keer dat de onderstaande situaties zich hebben voorgedaan.

Aantal keren dat een kiezer het stembiljet niet heeft ingeleverd	
Aantal keren dat er een stembiljet te weinig is uitgereikt	
Aantal keren dat er een andere verklaring is voor het verschil (vermeld hieronder de andere verklaringen en het aantal keer dat deze situatie zich hebben voorgedaan)	
Aantal keren dat er geen verklaring is voor het verschil	

6. Bezwaren van kiezers

Hebben aanwezige kiezers bezwaren geuit?

Bezwaren zijn klachten of opmerkingen van kiezers.

Voorbeelden van bezwaren van kiezers tijdens de stemming: het stembureau is moeilijk bereikbaar, er staat meer dan één persoon in een stemhokje.

Voorbeelden van bezwaren van kiezers tijdens de telling: een stem wordt onterecht geldig, ongeldig of blanco verklaard, het resultaat van de telling wordt niet bekend gemaakt, het resultaat van de telling is onjuist.

Leg alle bezwaren van kiezers vast in dit proces-verbaal. Ook als het stembureau het niet eens is met de kiezer. Heeft het stembureau een reactie op het bezwaar? Noteer die dan ook.

Let op: noteer geen persoonsgegevens van kiezers.

Bezwaren van kiezers tijdens de stemming

N V A

Bezwaren van kiezers tijdens de telling

N V A

7. Onregelmatigheden of bijzonderheden

Waren er onregelmatigheden of bijzonderheden tijdens de stemming en telling?

Voorbeelden: een of meer stembureauleden waren te laat of zijn niet gekomen, de stembus was vol en er was geen tweede stembus, het brandalarm ging af en het stemlokaal moest worden ontruimd, activiteiten in of rondom het stemlokaal beïnvloedden de kiezer.

Omschrijf de onregelmatigheden of bijzonderheden en vermeld hoe vaak hier sprake van was.

Let op: noteer geen persoonsgegevens van kiezers.

Onregelmatigheden of bijzonderheden

p.v.v. ziek, 7 leden, gepuzzel met de pauzes
niet genoeg plek voor het tellen. niet genoeg tafels voor
het tellen.

8. Stembureauleden aanwezig bij de telling

Noteer in deze rubriek de naam van alle stembureauleden die bij de telling aanwezig zijn.
Dat zijn in elk geval de voorzitter en minimaal twee andere stembureauleden.

Let op: U vult in rubriek 8 alleen de namen in.

Vervolgens ondertekenen al deze stembureauleden het proces-verbaal in rubriek 9.

Naam voorzitter

1 F.w.m. Hendriks

Namen stembureauleden

2 Jan in 't Veld

3 Menjo Nijss

4 Pauline Boordeloo

5 G.J.P. Huisman

6 Rita van der Meiden

7 J.A.M. van Heerd

Bijlage Voorlopige telling op lijstniveau

Zet in elk vakje één cijfer. Begin rechts, met het laatste cijfer.

Lijstnummer en lijstnaam	Aantal stemmen			
1 - Water Natuurlijk				
2 - CDA				
3 - VVD				
4 - Partij van de Arbeid (P.v.d.A.)				
5 - 50PLUS				
6 - AWP voor water, klimaat en natuur				
7 - Ouderen Appèl - Hart voor Water				
8 - BBB				
9 - Partij voor de Dieren				

Model N 10-2

Proces-verbaal van een stembureau in een gemeente/openbaar lichaam waar een centrale stemopneming wordt verricht

De verkiezing van de leden van het bestuur van het waterschap Aa en Maas in maart 2023

Gemeente **Oss**
Kieskring Waterschap Aa en Maas

1. Stembureau, locatie en openingstijden

1a. Stembureaugegevens tijdens stemming

Nummer stembureau	Adres/locatie stembureau	Dag	Maand	Jaar	Openingstijden (van - tot)	
56	MFA De Snoeck Marktplein 24 , 5397 EW , Lith	15	03	2023	07:30	21:00

1b. Stembureaugegevens tijdens telling (op lijstniveau)

Wanneer vond de telling (op lijstniveau) plaats?

Datum:	Dag	Maand	Jaar	Tijd (van - tot)	
	15	03	2023	21	00 - 23 00

Waar vond de telling (op lijstniveau) plaats?

De telling vond in het stemlokaal plaats.

De telling vond op een andere locatie plaats. Adres of omschrijving locatie:

2. Aanwezigheid stembureauleden

Houd per stembureau lid de tijden bij waarop het lid op het stembureau aanwezig was.

Voorletter(s)	Achternaam	Aanwezig op het stembureau:			Tijd (van - tot)	
		Dag	Maand	Jaar		
M.A.A.M.	Evers	15	03	2023	07:00	13:00
		15	03	2023	18:00	21:00
J.L.M.B.	Smits	15	03	2023	07:00	10:00
		15	03	2023	13:00	18:00
S.F.	van Aelst	15	03	2023	07:00	11:00
		15	03	2023	15:00	19:00
J.A.R.	van den Berg	15	03	2023	11:00	15:00
		15	03	2023	17:00	21:00
M.A.H.	van den Brink	15	03	2023	07:00	11:00
		15	03	2023	15:00	19:00
L.M.	van Teeffelen - Ouwens	15	03	2023	11:00	17:00
		15	03	2023	19:00	21:00
E.C.M.	van Teeffelen	15	03	2023	10:00	16:00
		15	03	2023	19:00	21:00
R.	van den Berg - op de Dijk	15	03	2023	11:00	15:00
		15	03	2023	17:00	21:00

3. Aantal toegelaten kiezers

Aantal toegelaten kiezers

Vul hieronder de aantallen geldige stempassen, volmachtsbewijzen en kiezerspassen in bij A, B en C.
Tel bij D de aantallen bij elkaar op.

Aantal geldige stempassen	A	814	
Aantal geldige volmachtsbewijzen (schriftelijk of via ingevulde stem- of kiezerspas)	B	105	
Aantal geldige kiezerspassen (om te stemmen in een andere gemeente)	C		
Totaal aantal toegelaten kiezers (A + B + C = D)		D	919

Tel op +

4. Aantal uitgebrachte stemmen

U gaat nu de stembiljetten tellen en beoordelen.

Het aantal getelde stemmen moet gelijk zijn aan het aantal toegelaten kiezers (D = H).

Vul hieronder de aantallen in en tel deze bij elkaar op.

Aantal stembiljetten met een geldige stem op een kandidaat	E	906	
Aantal blanco stembiljetten	F	10	
Aantal ongeldige stembiljetten	G	3	
Totaal aantal getelde stemmen (E + F + G = H)		H	919

Tel op +

Is het aantal toegelaten kiezers niet gelijk aan het aantal uitgebrachte stemmen?
Verklaar dat op de volgende pagina.

5. Verschil tussen het aantal toegelaten kiezers en het aantal uitgebrachte stembiljetten

Is er een verschil tussen het aantal toegelaten kiezers (rubriek 3, onderdeel D) en het aantal uitgebrachte stemmen (rubriek 4, onderdeel H)?

NEE → Ga dan door naar rubriek 6.

JA → Verklaar dan hieronder het verschil, door in te vullen hoe vaak u onderstaande situaties heeft geconstateerd.

Er zijn méér stembiljetten geteld. Noteer hoeveel stembiljetten er meer zijn geteld

Mogelijke verklaringen voor het verschil

Vermeld hieronder het aantal keer dat de onderstaande situaties zich hebben voorgedaan.

Aantal keren dat er een stembiljet teveel is uitgereikt	<input type="text"/>
Aantal keren dat er een andere verklaring is voor het verschil (vermeld hieronder de andere verklaringen en het aantal keer dat deze situatie zich hebben voorgedaan)	<input type="text"/>
Aantal keren dat er geen verklaring is voor het verschil	<input type="text"/>

Er zijn minder stembiljetten geteld. Noteer hoeveel stembiljetten er minder zijn geteld

Mogelijke verklaringen voor het verschil

Vermeld hieronder het aantal keer dat de onderstaande situaties zich hebben voorgedaan.

Aantal keren dat een kiezer het stembiljet niet heeft ingeleverd	<input type="text"/>
Aantal keren dat er een stembiljet te weinig is uitgereikt	<input type="text"/>
Aantal keren dat er een andere verklaring is voor het verschil (vermeld hieronder de andere verklaringen en het aantal keer dat deze situatie zich hebben voorgedaan)	<input type="text"/>
Aantal keren dat er geen verklaring is voor het verschil	<input type="text"/>

6. Bezwaren van kiezers

Hebben aanwezige kiezers bezwaren geuit?

Bezwaren zijn klachten of opmerkingen van kiezers.

Voorbeelden van bezwaren van kiezers tijdens de stemming: het stembureau is moeilijk bereikbaar, er staat meer dan één persoon in een stemhokje.

Voorbeelden van bezwaren van kiezers tijdens de telling: een stem wordt onterecht geldig, ongeldig of blanco verklaard, het resultaat van de telling wordt niet bekend gemaakt, het resultaat van de telling is onjuist.

Leg alle bezwaren van kiezers vast in dit proces-verbaal. Ook als het stembureau het niet eens is met de kiezer. Heeft het stembureau een reactie op het bezwaar? Noteer die dan ook.

Let op: noteer geen persoonsgegevens van kiezers.

Bezwaren van kiezers tijdens de stemming

Bezwaren van kiezers tijdens de telling

7. Onregelmatigheden of bijzonderheden

Waren er onregelmatigheden of bijzonderheden tijdens de stemming en telling?

Voorbeelden: een of meer stembureauleden waren te laat of zijn niet gekomen, de stembus was vol en er was geen tweede stembus, het brandalarm ging af en het stemlokaal moest worden ontruimd, activiteiten in of rondom het stemlokaal beïnvloedden de kiezer.

Omschrijf de onregelmatigheden of bijzonderheden en vermeld hoe vaak hier sprake van was.

Let op: noteer geen persoonsgegevens van kiezers.

Onregelmatigheden of bijzonderheden

8. Stembureauleden aanwezig bij de telling

Noteer in deze rubriek de naam van alle stembureauleden die bij de telling aanwezig zijn.
Dat zijn in elk geval de voorzitter en minimaal twee andere stembureauleden.

Let op: U vult in rubriek 8 alleen de namen in.

Vervolgens ondertekenen al deze stembureauleden het proces-verbaal in rubriek 9.

Naam voorzitter

1 M.A.A.M. EVERS

Namen stembureauleden

2 S.F. van Aelst

3 J.A.R. van den Berg

4 M.A.H. van den Brink

5 L.M. van Teeffelen - Ouwers

6 E.C.M. van Teeffelen

7 R. van den Berg - op de Dijk.

8. J. L. M. B. Smits

Bijlage Voorlopige telling op lijstniveau

Zet in elk vakje één cijfer. Begin rechts, met het laatste cijfer.

Lijstnummer en lijstnaam	Aantal stemmen		
1 - Water Natuurlijk	2	5	1
2 - CDA		7	6
3 - VVD		9	5
4 - Partij van de Arbeid (P.v.d.A.)		4	6
5 - 50PLUS		5	1
6 - AWP voor water, klimaat en natuur		1	5
7 - Ouderen Appél - Hart voor Water		2	2
8 - BBB	2	9	4
9 - Partij voor de Dieren		5	6

Model N 10-2

Proces-verbaal van een stembureau in een gemeente/openbaar lichaam waar een centrale stemopneming wordt verricht

De verkiezing van de leden van het bestuur van het waterschap Aa en Maas in maart 2023

Gemeente **Oss**
Kieskring Waterschap Aa en Maas

1. Stembureau, locatie en openingstijden

1a. Stembureaugegevens tijdens stemming

Nummer stembureau	Adres/locatie stembureau	Dag	Maand	Jaar	Openingstijden (van - tot)	
57	Sportzaal De Zeuven Wilgen Zeuven Wilgenstraat 1, 5397 BR, Lith	15	03	2023	07:30	21:00

1b. Stembureaugegevens tijdens telling (op lijstniveau)

Wanneer vond de telling (op lijstniveau) plaats?

Datum:

Dag	Maand	Jaar	Tijd (van - tot)
15	03	2023	21:00 - 00:00

Waar vond de telling (op lijstniveau) plaats?

De telling vond in het stemlokaal plaats.

De telling vond op een andere locatie plaats. Adres of omschrijving locatie: Gemeentehuis OSS

2. Aanwezigheid stembureauleden

Houd per stembureaulid de tijden bij waarop het lid op het stembureau aanwezig was.

Voorletter(s)	Achternaam	Aanwezig op het stembureau:			Tijd (van - tot)	
		Dag	Maand	Jaar		
A.J.H.	Verschuur	15	03	2023	06	30 - 00 00
J.Th.A.	Roosenboom	15	03	2023	10	00 - 00 00
P.M.J.C.	Hoes	15	03	2023	06	30 - 00 00
A.J.	van der Meijden	15	03	2023	06	30 - 00 00
A-M.L.	van Rossem - Reuling	15	03	2023	10	00 - 00 00
K.W.M.	van Gool - Pouwels	15	03	2023	06	30 - 00 00
F.C.	Verheggen	15	03	2023	10	00 - 00 00
M.	Megens	15	03	2023	10	00 - 00 00

3. Aantal toegelaten kiezers

Aantal toegelaten kiezers

Vul hieronder de aantallen geldige stempassen, volmachtsbewijzen en kiezerspassen in bij A, B en C.
Tel bij D de aantallen bij elkaar op.

Aantal geldige stempassen	A	589 518	509
Aantal geldige volmachtsbewijzen (schriftelijk of via ingevulde stem- of kiezerspas)	B	80 71	
Aantal geldige kiezerspassen (om te stemmen in een andere gemeente)	C		

Tel op +

Totaal aantal toegelaten kiezers (A + B + C = D)

D	589
---	-----

4. Aantal uitgebrachte stemmen

U gaat nu de stembiljetten tellen en beoordelen.

Het aantal getelde stemmen moet gelijk zijn aan het aantal toegelaten kiezers (D = H).

Vul hieronder de aantallen in en tel deze bij elkaar op.

Aantal stembiljetten met een geldige stem op een kandidaat	E	
Aantal blanco stembiljetten	F	9
Aantal ongeldige stembiljetten	G	

Tel op +

Totaal aantal getelde stemmen (E + F + G = H)

H	589
---	-----

Is het aantal toegelaten kiezers niet gelijk aan het aantal uitgebrachte stemmen?
Verklaar dat op de volgende pagina.

5. Verschil tussen het aantal toegelaten kiezers en het aantal uitgebrachte stembiljetten

Is er een verschil tussen het aantal toegelaten kiezers (rubriek 3, onderdeel D) en het aantal uitgebrachte stemmen (rubriek 4, onderdeel H)?

NEE → Ga dan door naar rubriek 6.

JA → Verklaar dan hieronder het verschil, door in te vullen hoe vaak u onderstaande situaties heeft geconstateerd.

Er zijn méér stembiljetten geteld. Noteer hoeveel stembiljetten er meer zijn geteld

Mogelijke verklaringen voor het verschil

Vermeld hieronder het aantal keer dat de onderstaande situaties zich hebben voorgedaan.

Aantal keren dat er een stembiljet teveel is uitgereikt	<input type="text"/>
Aantal keren dat er een andere verklaring is voor het verschil (vermeld hieronder de andere verklaringen en het aantal keer dat deze situatie zich hebben voorgedaan)	<input type="text"/>
Aantal keren dat er geen verklaring is voor het verschil	<input type="text"/>

Er zijn minder stembiljetten geteld. Noteer hoeveel stembiljetten er minder zijn geteld

Mogelijke verklaringen voor het verschil

Vermeld hieronder het aantal keer dat de onderstaande situaties zich hebben voorgedaan.

Aantal keren dat een kiezer het stembiljet niet heeft ingeleverd	<input type="text"/>
Aantal keren dat er een stembiljet te weinig is uitgereikt	<input type="text"/>
Aantal keren dat er een andere verklaring is voor het verschil (vermeld hieronder de andere verklaringen en het aantal keer dat deze situatie zich hebben voorgedaan)	<input type="text"/>
Aantal keren dat er geen verklaring is voor het verschil	<input type="text"/>

6. Bezwaren van kiezers

Hebben aanwezige kiezers bezwaren geuit?

Bezwaren zijn klachten of opmerkingen van kiezers.

Voorbeelden van bezwaren van kiezers tijdens de stemming: het stembureau is moeilijk bereikbaar, er staat meer dan één persoon in een stemhokje.

Voorbeelden van bezwaren van kiezers tijdens de telling: een stem wordt onterecht geldig, ongeldig of blanco verklaard, het resultaat van de telling wordt niet bekend gemaakt, het resultaat van de telling is onjuist.

Leg alle bezwaren van kiezers vast in dit proces-verbaal. Ook als het stembureau het niet eens is met de kiezer. Heeft het stembureau een reactie op het bezwaar? Noteer die dan ook.

Let op: noteer geen persoonsgegevens van kiezers.

Bezwaren van kiezers tijdens de stemming

Bezwaren van kiezers tijdens de telling

7. Onregelmatigheden of bijzonderheden

Waren er onregelmatigheden of bijzonderheden tijdens de stemming en telling?

Voorbeelden: een of meer stembureauleden waren te laat of zijn niet gekomen, de stembus was vol en er was geen tweede stembus, het brandalarm ging af en het stemlokaal moest worden ontruimd, activiteiten in of rondom het stemlokaal beïnvloedden de kiezer.

Omschrijf de onregelmatigheden of bijzonderheden en vermeld hoe vaak hier sprake van was.

Let op: noteer geen persoonsgegevens van kiezers.

Onregelmatigheden of bijzonderheden

8. Stembureauleden aanwezig bij de telling

Noteer in deze rubriek de naam van alle stembureauleden die bij de telling aanwezig zijn.
Dat zijn in elk geval de voorzitter en minimaal twee andere stembureauleden.

Let op: U vult in rubriek 8 alleen de namen in.

Vervolgens ondertekenen al deze stembureauleden het proces-verbaal in rubriek 9.

Naam voorzitter

1

AJH Verschuur

Namen stembureauleden

2

JThA Roosenboom

3

PMJC Hoes

4

AJ vd Meyden

5

ADL van Rossem Beuling

6

KWM van Gool-Pauwels

7

FC Verheggen

8

M Megens

Bijlage Voorlopige telling op lijstniveau

Zet in elk vakje één cijfer. Begin rechts, met het laatste cijfer.

Lijstnummer en lijstnaam	Aantal stemmen		
1 - Water Natuurlijk		1	54
2 - CDA			51
3 - VVD			65
4 - Partij van de Arbeid (P.v.d.A.)			22
5 - 50PLUS			37
6 - AWP voor water, klimaat en natuur			14
7 - Ouderen Appèl - Hart voor Water			6
8 - BBB		2	04
9 - Partij voor de Dieren			36

Model N 10-2

Proces-verbaal van een stembureau in een gemeente/openbaar lichaam waar een centrale stemopneming wordt verricht

De verkiezing van de leden van het bestuur van het waterschap Aa en Maas in maart 2023

Gemeente **Oss**
Kieskring Waterschap Aa en Maas

1. Stembureau, locatie en openingstijden

1a. Stembureaugegevens tijdens stemming

Nummer stembureau	Adres/locatie stembureau	Dag	Maand	Jaar	Openingstijden (van - tot)	
59	Unit Centraal Station Spoorlaan 7, 5348 KA, Oss			15-03-2023	06:00	21:00

1b. Stembureaugegevens tijdens telling (op lijstniveau)

Wanneer vond de telling (op lijstniveau) plaats?

Datum:	Dag	Maand	Jaar	Tijd (van - tot)	
	15	03	2023	21.00	1 30

Waar vond de telling (op lijstniveau) plaats?

De telling vond in het stemlokaal plaats.

De telling vond op een andere locatie plaats. Adres of omschrijving locatie: gemeentehuis oss

2. Aanwezigheid stembureauleden

Houd per stembureau lid de tijden bij waarop het lid op het stembureau aanwezig was.

Voorletter(s)	Achternaam	Aanwezig op het stembureau:			14.00 - 17.30				
		Dag	Maand	Jaar	Tijd (van - tot)				
P.J.M.	van den Bosch	15	03	2023	7	30	-	10	30
					17	30	-	1	30
M.M.	Delisse - van Vliet	15	03	2023	10	30	-	14	00
					17	30	-	1	30
J.H.W.	Toirkens	u	u	u	10	30	-	14	00
					17	30	-	1	30
J.G.J.M.	van der Veer <i>niet geteld!</i>	u		u	7	30	-	10	30
					14	00	-	17	30
G.W.	Verhoeven	u		u	7	30	-	10	30
					14	00	-	17	30
J.B.A.	van Vlijmen	u		u	7	30	-	10	30
					14	00	-	17	30
M.A.	Weigergang	u		u	10	30	-	14	00
					17	30	-	1	30
G.J.F.	Aartsen	u		u	10	30	-	14	00
					17	30	-	1	30
							-		
							-		
							-		
							-		
							-		
							-		
							-		
							-		
							-		
							-		
							-		

3. Aantal toegelaten kiezers

Aantal toegelaten kiezers

Vul hieronder de aantallen geldige stempassen, volmachtsbewijzen en kiezerspassen in bij A, B en C.
Tel bij D de aantallen bij elkaar op.

Aantal geldige stempassen	A	786
Aantal geldige volmachtsbewijzen (schriftelijk of via ingevulde stem- of kiezerspas)	B	50
Aantal geldige kiezerspassen (om te stemmen in een andere gemeente)	C	0

Tel op +

Totaal aantal toegelaten kiezers (A + B + C = D)

D	836
---	-----

4. Aantal uitgebrachte stemmen

U gaat nu de stembiljetten tellen en beoordelen.

Het aantal getelde stemmen moet gelijk zijn aan het aantal toegelaten kiezers (D = H).

Vul hieronder de aantallen in en tel deze bij elkaar op.

Aantal stembiljetten met een geldige stem op een kandidaat	E	814
Aantal blanco stembiljetten	F	19
Aantal ongeldige stembiljetten	G	2

Tel op +

Totaal aantal getelde stemmen (E + F + G = H)

H	835
---	-----

Is het aantal toegelaten kiezers niet gelijk aan het aantal uitgebrachte stemmen?

Verklaar dat op de volgende pagina.

5. Verschil tussen het aantal toegelaten kiezers en het aantal uitgebrachte stembiljetten

Is er een verschil tussen het aantal toegelaten kiezers (rubriek 3, onderdeel D) en het aantal uitgebrachte stemmen (rubriek 4, onderdeel H)?

NEE → Ga dan door naar rubriek 6.

JA → Verklaar dan hieronder het verschil, door in te vullen hoe vaak u onderstaande situaties heeft geconstateerd.

Er zijn méér stembiljetten geteld. Noteer hoeveel stembiljetten er meer zijn geteld

Mogelijke verklaringen voor het verschil

Vermeld hieronder het aantal keer dat de onderstaande situaties zich hebben voorgedaan.

Aantal keren dat er een stembiljet teveel is uitgereikt	<input type="text"/>
Aantal keren dat er een andere verklaring is voor het verschil (vermeld hieronder de andere verklaringen en het aantal keer dat deze situatie zich hebben voorgedaan)	<input type="text"/>
Aantal keren dat er geen verklaring is voor het verschil	<input type="text"/>

Er zijn minder stembiljetten geteld. Noteer hoeveel stembiljetten er minder zijn geteld

Mogelijke verklaringen voor het verschil

Vermeld hieronder het aantal keer dat de onderstaande situaties zich hebben voorgedaan.

Aantal keren dat een kiezer het stembiljet niet heeft ingeleverd	<input type="text"/>
Aantal keren dat er een stembiljet te weinig is uitgereikt	<input type="text"/>
Aantal keren dat er een andere verklaring is voor het verschil (vermeld hieronder de andere verklaringen en het aantal keer dat deze situatie zich hebben voorgedaan)	<input type="text"/>
Aantal keren dat er geen verklaring is voor het verschil	<input type="text" value="1"/>

6. Bezwaren van kiezers

Hebben aanwezige kiezers bezwaren geuit?

Bezwaren zijn klachten of opmerkingen van kiezers.

Voorbeelden van bezwaren van kiezers tijdens de stemming: het stembureau is moeilijk bereikbaar, er staat meer dan één persoon in een stemhokje.

Voorbeelden van bezwaren van kiezers tijdens de telling: een stem wordt onterecht geldig, ongeldig of blanco verklaard, het resultaat van de telling wordt niet bekend gemaakt, het resultaat van de telling is onjuist.

Leg alle bezwaren van kiezers vast in dit proces-verbaal. Ook als het stembureau het niet eens is met de kiezer. Heeft het stembureau een reactie op het bezwaar? Noteer die dan ook.

Let op: noteer geen persoonsgegevens van kiezers.

Bezwaren van kiezers tijdens de stemming

Bezwaren van kiezers tijdens de telling

7. Onregelmatigheden of bijzonderheden

Waren er onregelmatigheden of bijzonderheden tijdens de stemming en telling?

Voorbeelden: een of meer stembureauleden waren te laat of zijn niet gekomen, de stembus was vol en er was geen tweede stembus, het brandalarm ging af en het stemlokaal moest worden ontruimd, activiteiten in of rondom het stemlokaal beïnvloedden de kiezer.

Omschrijf de onregelmatigheden of bijzonderheden en vermeld hoe vaak hier sprake van was.

Let op: noteer geen persoonsgegevens van kiezers.

Onregelmatigheden of bijzonderheden

8. Stembureauleden aanwezig bij de telling

Noteer in deze rubriek de naam van alle stembureauleden die bij de telling aanwezig zijn.
Dat zijn in elk geval de voorzitter en minimaal twee andere stembureauleden.

Let op: U vult in rubriek 8 alleen de namen in.

Vervolgens ondertekenen al deze stembureauleden het proces-verbaal in rubriek 9.

Naam voorzitter

1 PJM van den Bosch

Namen stembureauleden

2 MM Delesse - van Vliet

3 JHW Toirkens

4 JGJM van der Meer

5 GW Verhoeven

6 JBA van Ulgmen

7 MA Weegergang S

8 GJF Aartsen

Bijlage Voorlopige telling op lijstniveau

Zet in elk vakje één cijfer. Begin rechts, met het laatste cijfer.

Lijstnummer en lijstnaam	Aantal stemmen		
1 - Water Natuurlijk	2	8	4
2 - CDA		5	4
3 - VVD		9	7
4 - Partij van de Arbeid (P.v.d.A.)		8	6
5 - 50PLUS		5	6
6 - AWP voor water, klimaat en natuur		2	9
7 - Ouderen Appèl - Hart voor Water			8
8 - BBB	1	1	8
9 - Partij voor de Dieren		0	2

53

98

57

20

Model N 10-2

Proces-verbaal van een stembureau in een gemeente/openbaar lichaam waar een centrale stemopneming wordt verricht

De verkiezing van de leden van het bestuur van het waterschap Aa en Maas in maart 2023

Gemeente **Oss**
Kieskring Waterschap Aa en Maas

1. Stembureau, locatie en openingstijden

1a. Stembureaugegevens tijdens stemming

Nummer stembureau	Adres/locatie stembureau	Dag	Maand	Jaar	Openingstijden (van - tot)	
60	Het Hooghuis, locatie ZuidWest Verdistraat 75, 5343 VC, Oss	15	03	2023	07:30	21:00

1b. Stembureaugegevens tijdens telling (op lijstniveau)

Wanneer vond de telling (op lijstniveau) plaats?

Datum:	Dag	Maand	Jaar	Tijd (van - tot)	
	15	03	2023	23 00	23 40

Waar vond de telling (op lijstniveau) plaats?

De telling vond in het stemlokaal plaats.

De telling vond op een andere locatie plaats. Adres of omschrijving locatie:

2. Aanwezigheid stembureauleden

Houd per stembureaulid de tijden bij waarop het lid op het stembureau aanwezig was.

Voorletter(s)	Achternaam	Aanwezig op het stembureau:			Tijd (van - tot)	
		Dag	Maand	Jaar		
J.H.	Valk	15	3	2023	7 00	11 00
J.J.	Jellema	15	03	2023	11 05	15 05
J.A.G.M.	van Hooft	15	03	2023	07 00	19 00
M.G.J.	van Nistelrooij	15	03	2023	12 18	20 45
H.J.A.	Rats - Geurts	15	03	2023	09 00	13 00
H.A.	Rats	15	03	2023	10 00	21 00
H.J.J.	Rutten - van Oort	15	03	2023	09 00	13 00
N.B.C.	Schuurmans - Korbmacher	15	03	2023	18 00	21 00
					11 00	15 00
					18 00	21 00
					7 00	11 00
					13 00	18 00
					20 45	-

3. Aantal toegelaten kiezers

Aantal toegelaten kiezers

Vul hieronder de aantallen geldige stempassen, volmachtsbewijzen en kiezerspassen in bij A, B en C.
Tel bij D de aantallen bij elkaar op.

Aantal geldige stempassen	A	506	
Aantal geldige volmachtsbewijzen (schriftelijk of via ingevulde stem- of kiezerspas)	B	44	
Aantal geldige kiezerspassen (om te stemmen in een andere gemeente)	C	0	
Totaal aantal toegelaten kiezers (A + B + C = D)		D	550

Tel op +

4. Aantal uitgebrachte stemmen

U gaat nu de stembiljetten tellen en beoordelen.

Het aantal getelde stemmen moet gelijk zijn aan het aantal toegelaten kiezers (D = H).

Vul hieronder de aantallen in en tel deze bij elkaar op.

Aantal stembiljetten met een geldige stem op een kandidaat	E	545	
Aantal blanco stembiljetten	F	7	
Aantal ongeldige stembiljetten	G	1	
Totaal aantal getelde stemmen (E + F + G = H)		H	553

Tel op +

Is het aantal toegelaten kiezers niet gelijk aan het aantal uitgebrachte stemmen?

Verklaar dat op de volgende pagina.

5. Verschil tussen het aantal toegelaten kiezers en het aantal uitgebrachte stembiljetten

Is er een verschil tussen het aantal toegelaten kiezers (rubriek 3, onderdeel D) en het aantal uitgebrachte stemmen (rubriek 4, onderdeel H)?

NEE → Ga dan door naar rubriek 6.

JA → Verklaar dan hieronder het verschil, door in te vullen hoe vaak u onderstaande situaties heeft geconstateerd.

Er zijn méér stembiljetten geteld. Noteer hoeveel stembiljetten er meer zijn geteld

3

Mogelijke verklaringen voor het verschil

Vermeld hieronder het aantal keer dat de onderstaande situaties zich hebben voorgedaan.

Aantal keren dat er een stembiljet teveel is uitgereikt	
Aantal keren dat er een andere verklaring is voor het verschil (vermeld hieronder de andere verklaringen en het aantal keer dat deze situatie zich hebben voorgedaan)	
Aantal keren dat er geen verklaring is voor het verschil	3

Er zijn minder stembiljetten geteld. Noteer hoeveel stembiljetten er minder zijn geteld

Mogelijke verklaringen voor het verschil

Vermeld hieronder het aantal keer dat de onderstaande situaties zich hebben voorgedaan.

Aantal keren dat een kiezer het stembiljet niet heeft ingeleverd	
Aantal keren dat er een stembiljet te weinig is uitgereikt	
Aantal keren dat er een andere verklaring is voor het verschil (vermeld hieronder de andere verklaringen en het aantal keer dat deze situatie zich hebben voorgedaan)	
Aantal keren dat er geen verklaring is voor het verschil	

6. Bezwaren van kiezers

Hebben aanwezige kiezers bezwaren geuit?

Bezwaren zijn klachten of opmerkingen van kiezers.

Voorbeelden van bezwaren van kiezers tijdens de stemming: het stembureau is moeilijk bereikbaar, er staat meer dan één persoon in een stemhokje.

Voorbeelden van bezwaren van kiezers tijdens de telling: een stem wordt onterecht geldig, ongeldig of blanco verklaard, het resultaat van de telling wordt niet bekend gemaakt, het resultaat van de telling is onjuist.

Leg alle bezwaren van kiezers vast in dit proces-verbaal. Ook als het stembureau het niet eens is met de kiezer. Heeft het stembureau een reactie op het bezwaar? Noteer die dan ook.

Let op: noteer geen persoonsgegevens van kiezers.

Bezwaren van kiezers tijdens de stemming

geen

Bezwaren van kiezers tijdens de telling

geen

7. Onregelmatigheden of bijzonderheden

Waren er onregelmatigheden of bijzonderheden tijdens de stemming en telling?

Voorbeelden: een of meer stembureauleden waren te laat of zijn niet gekomen, de stembus was vol en er was geen tweede stembus, het brandalarm ging af en het stemlokaal moest worden ontruimd, activiteiten in of rondom het stemlokaal beïnvloedden de kiezer.

Omschrijf de onregelmatigheden of bijzonderheden en vermeld hoe vaak hier sprake van was.

Let op: noteer geen persoonsgegevens van kiezers.

Onregelmatigheden of bijzonderheden

geen

8. Stembureauleden aanwezig bij de telling

Noteer in deze rubriek de naam van alle stembureauleden die bij de telling aanwezig zijn.
Dat zijn in elk geval de voorzitter en minimaal twee andere stembureauleden.

Let op: U vult in rubriek 8 alleen de namen in.

Vervolgens ondertekenen al deze stembureauleden het proces-verbaal in rubriek 9.

Naam voorzitter

1

J.H. Valk

Namen stembureauleden

2

M.v. NISTELROOY

3

Danielle Rutter

4

Lewi Rats

5

Pieter Rats

6

N. Schuyman

7

Jesse v. Hooff
Jimte Zellema

Bijlage Voorlopige telling op lijstniveau

Zet in elk vakje één cijfer. Begin rechts, met het laatste cijfer.

Lijstnummer en lijstnaam	Aantal stemmen	
1 - Water Natuurlijk	1	39
2 - CDA		49
3 - VVD		50
4 - Partij van de Arbeid (P.v.d.A.)		61
5 - 50PLUS		44
6 - AWP voor water, klimaat en natuur		22
7 - Ouderen Appèl - Hart voor Water		11
8 - BBB	1	03
9 - Partij voor de Dieren		57